



LAPORAN KINERJA INSTANSI PEMERINTAH

2025

DISNAKKAN

**DINAS PETERNAKAN DAN PERIKANAN
KABUPATEN GROBOGAN**



PEMERINTAH KABUPATEN GROBOGAN
DINAS PETERNAKAN DAN PERIKANAN

Jalan A, Yani No. 118 Purwodadi, Grobogan, Jawa Tengah 5811,
Telepon (0292) 421079, Faksimile (0292) 421079,
Laman disnakkangrobogan.go.id, Pos-el disnakkangrobogan@gmail.com

PERNYATAAN TELAH DIREVIU

LAPORAN KINERJA INSTANSI PEMERINTAH (LKjIP)
DINAS PETERNAKAN DAN PERIKANAN
TAHUN ANGGARAN 2025

Kami telah mereviu Laporan Kinerja Instansi Pemerintah Dinas Peternakan dan Perikanan Kabupaten Grobogan untuk Tahun Anggaran 2025, sesuai Pedoman Reviu atas Laporan Kinerja. Substansi informasi yang dimuat dalam Laporan Kinerja menjadi tanggungjawab manajemen Dinas Peternakan dan Perikanan Kabupaten Grobogan.

Reviu bertujuan untuk memberikan keyakinan terbatas laporan kinerja telah disajikan secara akurat, andal dan valid.

Berdasarkan reviu kami, tidak terdapat kondisi atau hal-hal yang menimbulkan perbedaan dalam meyakini keandalan informasi yang disajikan di dalam laporan kinerja ini.

Purwodadi, 2 Februari 2026

Kepala Dinas Peternakan dan
Perikanan Kabupaten Grobogan



AMIN NUR HATTA, S.Sos.
Pembina Utama Muda
NIP. 19691223 199003 1 001



KATA PENGANTAR

Laporan Kinerja Dinas Peternakan dan Perikanan Kabupaten Grobogan merupakan bentuk akuntabilitas dari pelaksanaan tugas yang berfungsi sebagai alat penilaian kinerja, wujud transparansi serta pertanggungjawaban kepada masyarakat serta merupakan alat kendali dan alat pemacu peningkatan kinerja di lingkungan Dinas Peternakan dan Perikanan Kabupaten Grobogan. Laporan Kinerja 2025 ini merupakan tahun ke-5 pelaksanaan Rencana Strategis Dinas Peternakan dan Perikanan Kabupaten Grobogan Tahun 2021-2026.

Secara umum capaian kinerja sasaran telah sesuai dengan rencana yang telah ditetapkan, meskipun, beberapa indikator belum menunjukkan capaian sesuai target. Berdasarkan analisis dan evaluasi obyektif yang dilakukan melalui Laporan Kinerja Dinas Peternakan dan Perikanan Kabupaten Grobogan Tahun 2025 ini, diharapkan menjadi refleksi dan memberikan umpan balik sebagai perbaikan peran kelembagaan dan peningkatan efisiensi, efektivitas, dan produktivitas kinerja seluruh jajaran pejabat dan pelaksana di lingkungan Dinas Peternakan dan Perikanan Kabupaten Grobogan pada tahun-tahun selanjutnya, sehingga dapat mendukung kinerja Pemerintah Daerah secara keseluruhan dalam mewujudkan *Good Governance* dan *Clean Government*.

Purwodadi, 2 Februari 2026

Kepala Dinas Peternakan dan
Perikanan Kabupaten Grobogan




AMIN NUR HATTA, S.Sos.
Pembina Utama Muda
NIP. 19691223 199003 1 001



DAFTAR ISI


PERNYATAAN TELAH DIREVIU	2
KATA PENGANTAR	3
DAFTAR ISI	4
BAB I PENDAHULUAN	I
A. Latar Belakang	2
B. Struktur Organisasi dan Tata Kerja	3
C. Isu Strategis Perangkat Daerah	5
D. Landasan Hukum	7
E. Sistematika	8
BAB II PERENCANAAN KINERJA	II
A. Rencana Strategis	2
B. Rencana Kinerja Tahun 2025	10
C. Perjanjian Kinerja Tahun 2025	11
BAB III AKUNTABILITAS KINERJA	III
A. Pengukuran Kinerja	29
B. Capaian Kinerja Organisasi	31
1. Perbandingan Target dan realisasi kinerja Tahun 2024	32
2. Perbandingan antara realisasi kinerja Tahun 2024 dengan tahun-tahun sebelumnya.	34
3. Perbandingan realisasi kinerja Tahun 2024 dengan target Renstra	35
4. Perbandingan realisasi kinerja Tahun 2024 dengan standar Nasional/Provinsi/Kabupaten sekitar	37
5. Analisis keberhasilan/kegagalan capaian kinerja serta solusi yang telah dilakukan	38



6. Analisis atas efisiensi penggunaan sumber daya	50
7. Analisis program/kegiatan yang menunjang keberhasilan ataupun kegagalan pencapaian kinerja	62
C. Realisasi Anggaran	79
BAB IV PENUTUP	IV
LAMPIRAN	87
SK PENETAPAN INDIKATOR KINERJA UTAMA	
PERJANJIAN KINERJA KEPALA PERANGKAT DAERAH	



BAB I PENDAHULUAN



BAB I

PENDAHULUAN

A. Latar Belakang


Dalam rangka meningkatkan pelaksanaan pemerintah yang berdaya guna, berhasil guna, bersih dan bertanggung jawab, telah diterbitkan Peraturan Presiden No. 29 Tahun 2014 tentang Sistem Akuntabilitas Kinerja Instansi Pemerintah (SAKIP). Pelaksanaan lebih lanjut didasarkan atas Peraturan Menteri Pendayagunaan Aparatur Negara dan Reformasi Birokrasi Republik Indonesia Nomor 53 Tahun 2014 tentang Petunjuk Teknis Perjanjian Kinerja, Pelaporan Kinerja dan Tata Cara Reviu Atas Laporan Kinerja Instansi Pemerintah.

Akuntabilitas Kinerja Instansi Pemerintah adalah perwujudan kewajiban suatu instansi pemerintah untuk mempertanggungjawabkan keberhasilan atau kegagalan pelaksanaan visi dan misi organisasi dalam mencapai tujuan dan sasaran yang telah ditetapkan melalui alat pertanggungjawaban secara periodik.

Untuk mencapai Akuntabilitas Instansi Pemerintah yang baik, Dinas Peternakan dan Perikanan Kabupaten Grobogan selaku unsur pembantu pimpinan, dituntut selalu melakukan pembenahan kinerja. Pembenahan kinerja diharapkan mampu meningkatkan peran serta fungsi Perangkat Daerah sebagai sub sistem dari sistem pemerintahan daerah yang berupaya memenuhi aspirasi masyarakat.

Dalam perencanaan perangkat daerah, capaian tujuan dan sasaran perangkat daerah yang dilakukan tidak hanya mempertimbangkan visi dan misi daerah, melainkan keselarasan dengan tujuan dan sasaran yang ingin dicapai pada lingkup Pemerintahan Provinsi dan Nasional.

Terwujudnya suatu tata pemerintahan yang baik dan akuntabel merupakan harapan semua pihak. Berkenan harapan tersebut diperlukan pengembangan dan



penerapan sistem pertanggungjawaban yang tepat, jelas, terukur legitimate sehingga penyelenggaraan pemerintah dan pembangunan dapat berlangsung secara berdaya guna, berhasil guna, bersih dan bertanggungjawab serta bebas dari korupsi, kolusi dan nepotisme (KKN). Sejalan dengan pelaksanaan Undang-undang Nomor 28 Tahun 1999 tentang Penyelenggaraan negara yang bersih dan bebas dari korupsi, kolusi dan nepotisme, maka diterbitkan Peraturan Presiden No. 29 Tahun 2014 tentang Sistem Akuntabilitas Kinerja Instansi Pemerintah (SAKIP). Sehubungan dengan hal tersebut Dinas Peternakan dan Perikanan Kabupaten Grobogan diwajibkan untuk menyusun Laporan Akuntabilitas Kinerja Instansi Pemerintah (LKJIP). Penyusunan LKJIP Dinas Peternakan dan Perikanan Kabupaten Grobogan Tahun 2025 yang dimaksudkan untuk memberikan gambaran terkait pencapaian kinerja tujuan dan sasaran perangkat daerah yang telah ditetapkan dan diperjanjikan pada perjanjian kinerja perangkat daerah.

B. Struktur Organisasi dan Tata Kerja

Berdasarkan Peraturan Bupati Grobogan Nomor 77 Tahun 2024 Tentang Kedudukan, Susunan Organisasi, Tugas, Fungsi, Uraian Tugas Jabatan dan Tata kerja Dinas Peternakan dan Perikanan Kabupaten Grobogan mempunyai tugas pokok dan kewajiban membantu Bupati Grobogan melaksanakan urusan pemerintahan daerah berdasarkan asas otonomi dan tugas pembantuan di bidang peternakan, kesehatan hewan dan perikanan.

Dalam menyelenggarakan tugas dan kewajiban tersebut Pemerintah Daerah mempunyai fungsi :

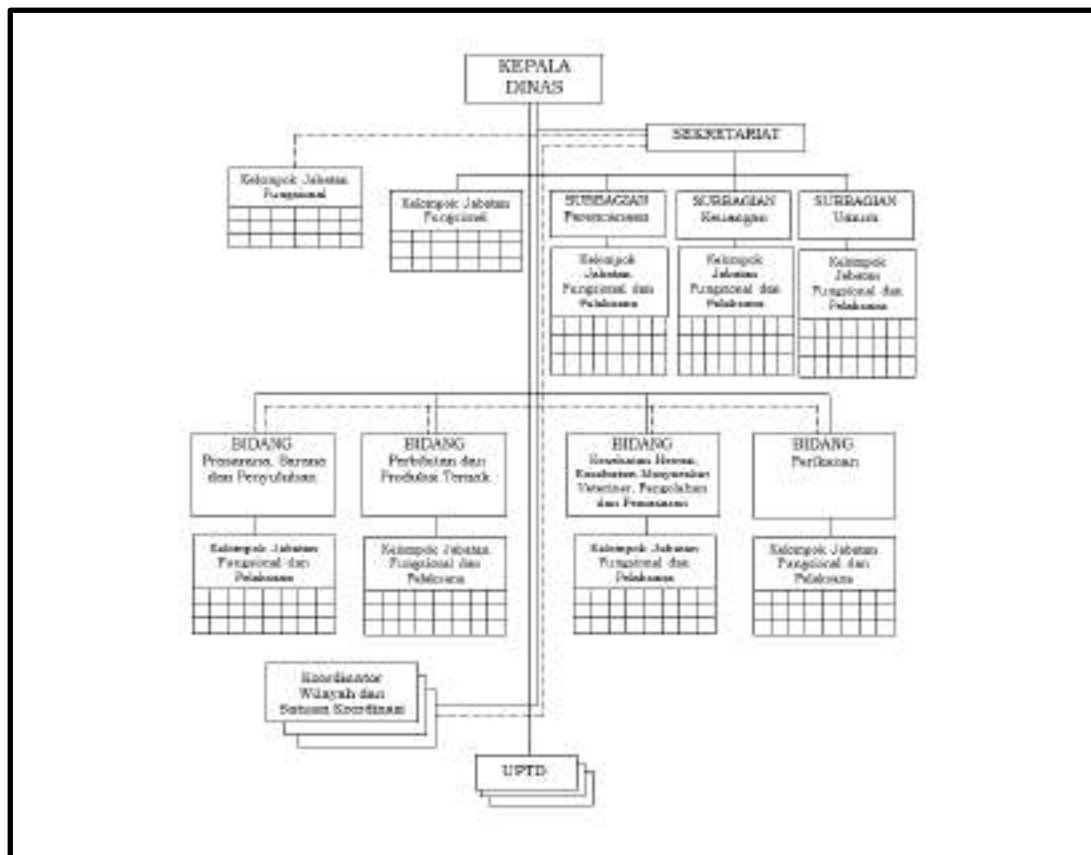
- o Penyusunan kebijakan teknis dibidang peternakan, kesehatan hewan dan perikanan;
- o Pengkoordinasian, pengembangan dan fasilitasi kegiatan di bidang peternakan, kesehatan hewan dan perikanan;


- o Pembinaan, dan pengendalian kegiatan di bidang peternakan, kesehatan hewan dan perikanan;
- o Pelaksanaan monitoring, evaluasi dan pelaporan kegiatan dibidang peternakan, kesehatan hewan dan perikanan;
- o Pelaksanaan tugas lain yang diberikan oleh Bupati sesuai dengan tugas dan fungsinya.

Untuk mendukung pelaksanaan tugas dan fungsi sebagaimana diuraikan diatas, disusunlah struktur organisasi dan tata kerja yaitu Kepala Dinas sebagai pimpinan, yang dibantu oleh 1 (satu) Sekretaris, 4 (empat) Kepala Bidang , 3 (Tiga) Kepala Unit Pelaksana Teknis Dinas dan Kelompok Jabatan Fungsional. Berikut bagan struktur organisasi Dinas Peternakan dan Perikanan Kabupaten Grobogan.

Gambar 1.1.

Struktur Organisasi Dinas Peternakan dan Perikanan






C. Isu Strategis Perangkat Daerah

Isu Strategis Perangkat adalah kondisi atau hal yang harus diperhatikan atau dikedepankan dalam perencanaan pembangunan perangkat daerah karena dampaknya yang signifikan bagi perangkat daerah dengan karakteristik bersifat penting, mendasar, mendesak, berjangka menengah/panjang, dan menentukan pencapaian tujuan perangkat di masa yang akan datang dalam rangka menunjang pembangunan daerah.

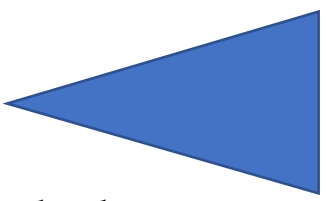
Isu strategis perangkat daerah yang akan ditangani pada kurun waktu 5 (lima) tahun sebagaimana tertuang pada Renstra Dinas Peternakan dan Perikanan Kabupaten Grobogan periode 2021-2026 sebagai berikut :

1. Belum optimalnya keberhasilan kebuntingan hasil kawin suntik
2. Masih rendahnya kualitas pakan ternak pada peternakan rakyat
3. Belum optimalnya peningkatan populasi ternak
4. Masih terbatasnya produksi hijauan pakan ternak yang berkualitas
5. Masih adanya bahan pangan asal hewan yang tidak memenuhi kriteria ASUH (Aman, Sehat, Utuh, Halal)
6. Masih banyaknya kasus kejadian penyakit hewan menular
7. Kurangnya sumberdaya manusia dan tingkat kompetensi tenaga teknis kesehatan hewan
8. Belum optimalnya pelayanan Jasa Laboratorium dan pelayanan Jasa Medik Veteriner
9. Masih adanya Unit Usaha Hewan dan Produk Hewan yang belum memenuhi persyaratan teknis kesehatan hewan veteriner
10. Belum semua Unit usaha produk asal hewan memenuhi Persyaratan Teknis Kesejahteraan Hewan
11. Ketidaksesuian tata ruang dengan usaha peternakan yang dilaksanakan peternak

- 
12. Kurangnya jumlah dan sarana dan prasarana rumah potong hewan ruminansia (RPH-R)
 13. Belum adanya rumah potong hewan unggas (RPH-U) pemerintah
 14. Armada penangkapan ikan banyak yang mengalami kerusakan
 15. Alat tangkap penangkapan ikan belum ramah lingkungan
 16. Kurangnya kesadaran pembudidaya ikan untuk mengajukan ijin usaha
 17. Kurangnya sarana prasarana pembudidayaan ikan
 18. Kurangnya akses permodalan usaha pembudidayaan ikan
 19. Sebagian besar pembudidaya ikan belum menerapkan teknologi cara budidaya ikan yang baik (CBIB)

Perumusan Isu strategis pada tahun 2025 mengacu pada Renstra Dinas Peternakan dan Perikanan Kabupaten Grobogan periode 2021-2026, Arahan Kebijakan Pemerintah Daerah, dan Hasil Evaluasi Capaian Kinerja tahun sebelumnya. Isu Strategis yang ditangani pada tahun 2024 sebagai berikut :


1. Penanganan lanjutan atas wabah penyakit mulut dan kuku (PMK) pada ternak berteracak (Sapi, Kerbau, Kuda, Kambing, dan Babi) berupa penyuntikan vaksin dan pengobatan PMK di Kabupaten Grobogan.
2. Pengetatan lalu lintas hewan antar daerah dan peredaran produk hewan antar daerah sulit diterapkan.
3. Penurunan produktivitas ternak terutama ternak indukan karena wabah PMK.
4. Ketersediaan pakan ternak baik kualitas maupun kuantitas terutama di musim kemarau panjang sebagai dampak fenomena *el nino*.
5. Rendahnya tingkat pemahaman petani peternak dan pembudidaya ikan dalam pengelolaan usaha ternak dan ikannya.
6. Inovasi teknologi yang sudah disampaikan oleh petugas penyuluh dalam meningkatkan produksi dan produktifitas ternak dan ikan belum semuanya dilaksanakan oleh peternak maupun pembudidaya ikan.

- 
7. Berkurangnya ketersediaan air sebagai dampak kemarau panjang menghambat peningkatan produksi ikan.
 8. Tingginya biaya produksi budidaya ikan karena tingginya harga pakan ikan.
 9. Keterbatasan modal, sarana dan prasarana yang dimiliki pokdakan untuk mendukung proses produksi di dalam pengelolaan perikanan.
 10. Rendahnya Penerapan teknologi perikanan terutama dalam penanganan pasca panen produk perikanan (Teknologi pengolahan produk perikanan).
 11. Pemasaran produksi hasil perikanan masih menjadi kendala dikarenakan pembudidaya ikan kesulitan menentukan nilai jual.

D. Landasan Hukum

Laporan Kinerja Dinas Peternakan dan Perikanan Kabupaten Grobogan ini disusun berdasarkan beberapa landasan hukum sebagai berikut :


1. Peraturan Presiden Nomor 29 Tahun 2014 tentang Sistem Akuntabilitas Kinerja Instansi Pemerintah (SAKIP);
2. Peraturan Menteri Pendayagunaan Aparatur Negara dan Reformasi Birokrasi Republik Indonesia Nomor 53 Tahun 2014 tentang Petunjuk Teknis Perjanjian Kinerja, Pelaporan Kinerja dan Tata Cara Reviu Atas Laporan Kinerja Instansi Pemerintah;
3. Peraturan Daerah Kabupaten Grobogan Nomor 8 Tahun 2021 tentang Rencana Pembangunan Jangka Menengah Daerah Kabupaten Grobogan Tahun 2021-2026;
4. Peraturan Daerah Kabupaten Grobogan Nomor 4 Tahun 2024 tentang Anggaran Pendapatan dan Belanja Daerah Tahun Anggaran 2025;
5. Peraturan Daerah Kabupaten Grobogan Nomor 6 Tahun 2025 tentang Perubahan Anggaran Pendapatan dan Belanja Daerah Tahun Anggaran 2025;

- 
6. Peraturan Bupati Kabupaten Grobogan Nomor 24 Tahun 2023 tentang Perubahan Atas Peraturan Bupati Nomor 50 Tahun 2021 tentang Penetapan Rencana Strategis Perangkat Daerah Tahun 2021-2026;
 7. Peraturan Bupati Kabupaten Grobogan Nomor 23 Tahun 2024 tentang Rencana Kerja Perangkat Daerah Tahun 2025;
 8. Peraturan Bupati Kabupaten Grobogan Nomor 9 Tahun 2025 tentang Rencana Kerja Perangkat Daerah Tahun 2025;

E. Sistematika


Penyusunan Laporan Akuntabilitas Kinerja Instansi Pemerintah Kecamatan Dinas Peternakan dan Perikanan Kabupaten Grobogan Tahun 2025 adalah :

BAB I	PENDAHULUAN
	Meliputi Gambaran Umum, Tugas dan Fungsi, Isu Strategis yang dihadapi SKPD, Dasar Hukum dan Sistematika.
BAB II	PERENCANAAN KINERJA
	Meliputi Perencanaan Strategis Perangkat Daerah.
BAB III	AKUNTABILITAS KINERJA
	Meliputi Capaian IKU, Pengukuran, Evaluasi dan Analisis Capaian Kinerja serta Akuntabilitas Keuangan.
BAB IV	PENUTUP



BAB II

PERENCANAAN KINERJA



BAB II


PERENCANAAN KINERJA

A. Rencana Strategis

Rencana Strategis Dinas Peternakan dan Perikanan Kabupaten Grobogan adalah merupakan dokumen yang disusun melalui proses sistematis dan berkelanjutan serta merupakan penjabaran dari pada Visi dan Misi Kepala Daerah yang terpilih dan terintegrasi dengan potensi sumber daya alam yang dimiliki oleh Daerah yang bersangkutan, dalam hal ini Dinas Peternakan dan Perikanan Kabupaten Grobogan. Rencana Strategis Dinas Peternakan dan Perikanan Kabupaten Grobogan yang ditetapkan untuk jangka waktu 5 (lima) tahun yaitu dari tahun 2021 sampai dengan Tahun 2026 ditetapkan dengan Peraturan Bupati Kabupaten Grobogan Nomor 24 Tahun 2023 tentang Perubahan Atas Peraturan Bupati Nomor 50 Tahun 2021 tentang Penetapan Rencana Strategis Perangkat Daerah Tahun 2021-2026. Penetapan jangka waktu 5 tahun tersebut dihubungkan dengan pola pertanggungjawaban Kepala Daerah terkait dengan penetapan/kebijakan bahwa Rencana Strategis Dinas Peternakan dan Perikanan Kabupaten Grobogan dibuat pada masa jabatannya, dengan demikian akuntabilitas penyelenggaraan Pemerintah daerah akan menjadi akuntabel.

Renstra Dinas Peternakan dan Perikanan Kabupaten tersebut ditujukan untuk mewujudkan visi dan misi daerah sebagaimana telah ditetapkan dalam Rencana Pembangunan Jangka Menengah Daerah (RPJMD) Kabupaten Grobogan Tahun 2021-2026.

Penyusunan Renstra Dinas Peternakan dan Perikanan Kabupaten Grobogan telah melalui tahapan-tahapan yang simultan dengan proses penyusunan RPJMD Kabupaten Grobogan Tahun 2021-2026 dengan melibatkan *stakeholders* pada saat dilaksanakannya Musyawarah Perencanaan Pembangunan (Musrenbang) RPJMD, Forum Perangkat Daerah, sehingga Renstra Dinas Peternakan dan Perikanan



Kabupaten Grobogan merupakan hasil kesepakatan bersama antara Dinas Peternakan dan Perikanan Kabupaten Grobogan dan stakeholder.

Selanjutnya, Renstra Dinas Peternakan dan Perikanan Kabupaten Grobogan tersebut akan dijabarkan kedalam Rencana Kerja (Renja) Pemerintah Daerah Kabupaten Grobogan yang merupakan dokumen perencanaan SKPD untuk periode 1 (satu) tahun. Di dalam Renja Dinas Peternakan dan Perikanan Kabupaten Grobogan dimuat program dan kegiatan prioritas yang diusulkan untuk dilaksanakan pada satu tahun mendatang.

1. Visi

Visi adalah gambaran kondisi ideal yang diinginkan pada masa mendatang oleh Pemerintah Kabupaten Grobogan.

Visi Pemerintah Kabupaten Grobogan Tahun 2021-2026 adalah :

“Terwujudnya Grobogan yang Lebih Sejahtera, Berdaya Saing, Beriman dan Berbudaya”

2. Misi

Sedangkan untuk mewujudkan Visi Pemerintah Kabupaten Grobogan Tahun 2021-2026 tersebut diatas dilaksanakan Misi sebagai berikut :

Misi 1 : Meningkatkan Kualitas Sumber Daya Manusia yang Berdaya Saing

Misi 2 : Membangun Infrastruktur sesuai Potensi Daerah, Memperhatikan Kelestarian Lingkungan dan Resiko Bencana

Misi 3 : Memperkuat Ekonomi Masyarakat Berbasis Potensi Unggulan Secara Merata, Berkualitas dan Berdaya Saing

Misi 4 : Memperkuat Implementasi Nilai-Nilai Keimanan dan Budaya dalam Kehidupan Masyarakat



Misi 5 : Memperkuat Implementasi Nilai-Nilai Keimanan dan Budaya dalam Kehidupan Masyarakat


Perumusan tujuan dan sasaran Dinas Peternakan dan Perikanan Kabupaten Grobogan mengacu pada Misi ke-3, yaitu :

“Menguatkan Ekonomi Masyarakat Berbasis Potensi Unggulan Secara Merata, Berkualitas dan Berdaya Saing”

3. Tujuan dan Sasaran


Tujuan adalah sesuatu yang akan dicapai atau dihasilkan dalam jangka waktu 1 (satu) sampai 5 (lima) tahunan. Tujuan ditetapkan dengan mengacu kepada pernyataan visi dan misi serta didasarkan pada isu-isu dan analisa strategis. Sasaran adalah hasil yang akan dicapai secara nyata oleh Instansi Pemerintah dalam rumusan yang lebih spesifik, terukur, dalam kurun waktu yang lebih pendek dari tujuan. Sasaran diupayakan untuk dapat dicapai dalam kurun waktu tahunan secara berkesinambungan sejalan dengan tujuan yang telah ditetapkan. Sasaran yang ditetapkan untuk mencapai Visi dan Misi Kabupaten Grobogan Tahun 2021-2026 sebanyak 3 tujuan dan 3 sasaran strategis.

Sebagaimana visi dan misi yang telah ditetapkan, untuk keberhasilan tersebut perlu ditetapkan tujuan, sasaran berikut indikator dan target Dinas Peternakan dan Perikanan Kabupaten Grobogan sebagai berikut :



Tabel 2.1
Tujuan, Sasaran, Indikator dan Target Kinerja
Dinas Peternakan dan Perikanan Kabupaten Grobogan

NO	TUJUAN	SASARAN		INDIKATOR KINERJA	TARGET KINERJA PADA TAHUN				
					2022	2023	2024	2025	2026
(1)	(2)	(3)		(4)	(5)	(6)	(7)	(8)	(9)
1	Meningkatkan pertumbuhan populasi ternak			Pertumbuhan Populasi ternak unggulan	2%	2%	2%	2%	2%
		1.1	Meningkatnya Populasi perternakan	Populasi ternak unggulan	232.189 AU	236.833 AU	236.833 AU	246.401 AU	251.359 AU
2	Meningkatkan produksi perikanan			Pertumbuhan produksi perikanan	5,35 %	5,37 %	5,37 %	5,38 %	5,38 %
		2.1	Meningkatnya produksi perikanan	Produksi perikanan	3.992,17 Ton	4.206,50 Ton	4.432,50 Ton	4.671,10 Ton	4.992,00 Ton
3	Meningkatkan Tata Kelola Pemerintahan yang Baik dan Pelayanan Publik yang Berkualitas			Indeks Reformasi Birokrasi	B	B	B	B	B
		3.1	Meningkatnya kinerja tata Kelola pemerintahan dan kualitas pelayanan publik didukung dengan manajemen administrasi perkantoran	Nilai IKM Disnakan	B	B	B	B	B



NO	TUJUAN	SASARAN	INDIKATOR KINERJA	TARGET KINERJA PADA TAHUN				
				2022	2023	2024	2025	2026
(1)	(2)	(3)	(4)	(5)	(6)	(7)	(8)	(9)
		pemerintahan yang baik						
			Nilai SAKIP Disnakkan	B	B	BB	BB	BB

Sumber : Renstra Dinas Peternakan dan Perikanan Kabupaten Grobogan periode 2021-2026

4. Indikator Kinerja Utama

Salah satu upaya untuk memperkuat akuntabilitas dalam penerapan tata pemerintahan yang baik di Indonesia diterbitkannya Peraturan Menteri Negara Pendayagunaan Aparatur Negara Nomor: PER/09/M.PAN/5/2007 tentang Pedoman Umum Penetapan Indikator Kinerja Utama di Lingkungan Instansi Pemerintah, Indikator Kinerja Utama merupakan ukuran keberhasilan dari suatu tujuan dan sasaran strategis perangkat daerah. Adapun penetapan Indikator Kinerja Utama Dinas Peternakan dan Perikanan Kabupaten Grobogan tahun 2025 adalah sebagai berikut:

Tabel 2.2
Indikator Kinerja Utama
Dinas Peternakan dan Perikanan Kabupaten Grobogan

NO	TUJUAN/ SASARAN STRATEGIS	INDIKATOR KINERJA	SATUAN	PENJELASAN		
				DEFINISI OPERASIONAL	FORMULASI/RUMUS PERHITUNGAN	SUMBER DATA
1.	Meningkatkan pertumbuhan populasi ternak	1.1 Pertumbuhan Populasi ternak unggulan	%	Menggambarkan kenaikan populasi ternak unggulan per tahun.	Jumlah Animal unit ternak unggulan (Sapi, kambing, domba, Ayam bura, sayam ras petelur, ayam broiler) tahun n dikurangi Jumlah Animal unit ternak unggulan (Sapi, kambing, domba, kerbau, Ayam buras) tahun n-1 dibagi Jumlah Animal unit ternak unggulan (Sapi, kambing, domba, kerbau, Ayam burasayam ras petelur, ayam broiler) tahun n-1 dikali 100	Renstra Disnakkan 2021-2026
	Meningkatnya Populasi perternakan	Populasi ternak unggulan	Animal Unit	Menggambarkan jumlah populasi ternak unggulan (Sapi, Kerbau, Kambing, Domba, dan Unggas)	Jumlah Populasi ternak unggulan (Sapi, kambing, domba, Ayam buras, ayam ras petelur, ayam broiler)	Renstra Disnakkan 2021-2026

NO	TUJUAN/ SASARAN STRATEGIS	INDIKATOR KINERJA	SATUAN	PENJELASAN		
				DEFINISI OPERASIONAL	FORMULASI/RUMUS PERHITUNGAN	SUMBER DATA
				dalam satuan terstandar.		
2	Meningkatkan produksi perikanan	2.1 Pertumbuhan produksi perikanan	%	Menggambarkan kenaikan tingkat produksi perikanan (ikan budidaya dan produksi ikan tangkapan dari perairan umum) per tahun	Jumlah produksi perikanan tahun n dikurangi Jumlah produksi perikanan tahun n-1 dibagi Jumlah produksi perikanan tahun n-1 dikali 100	Renstra Disnakkan 2021-2026
	Meningkatnya produksi perikanan		Ton	Menggambarkan tingkat produksi perikanan (tangkap dan budidaya) di Kabupaten Grobogan	Jumlah produksi perikanan tangkap dan budidaya	Renstra Disnakkan 2021-2026
3	Meningkatkan Tata Kelola Pemerintahan yang Baik dan Pelayanan Publik yang Berkualitas	3.1 Indeks Reformasi Birokrasi	Nilai		Nilai IRB	Renstra Disnakkan 2021-2026
	Meningkatnya kinerja tata Kelola pemerintahan dan	Nilai IKM Disnakkan	Nilai	Menggambarkan tentang tingkat	Nilai IKM Disnakkan	Renstra Disnakkan 2021-2026

NO	TUJUAN/ SASARAN STRATEGIS	INDIKATOR KINERJA		SATUAN	PENJELASAN		
					DEFINISI OPERASIONAL	FORMULASI/RUMUS PERHITUNGAN	SUMBER DATA
	kualitas pelayanan publik didukung dengan manajemen administrasi perkantoran pemerintahan yang baik				kepuasan masyarakat yang diperoleh dari hasil pengukuran secara kuantitatif dan kualitatif atas pendapat masyarakat dalam memperoleh pelayanan dari aparatur penyelenggaraan pelayanan publik		
			Nilai SAKIP Disnakkan	Nilai		Nilai SAKIP Disnakkan	Renstra Disnakkan 2021-2026

Sumber : Indikator Kinerja Utama Dinas Peternakan dan Perikanan Kabupaten Grobogan Tahun 2025

B. Rencana Kerja Tahun 2025

Rencana kerja tahunan (RKT) merupakan penjabaran dari tujuan, sasaran dan program yang telah ditetapkan dalam Renstra, dan akan dilaksanakan oleh perangkat daerah melalui berbagai kegiatan tahunan. Rencana Kerja Tahun 2025 termuat di dalam dokumen Renja Perangkat Daerah Tahun 2025. Berikut Rencana Kerja Dinas Peternakan dan Perikanan Kabupaten Grobogan Tahun 2025 :

Tabel 2.3
Rencana Kerja Tahun 2025
Dinas Peternakan dan Perikanan Kabupaten Grobogan

NO	TUJUAN	SASARAN		INDIKATOR KINERJA	SAT.	TARGET
(1)	(2)	(3)		(4)	(5)	(6)
1	Meningkatkan pertumbuhan populasi ternak			Pertumbuhan Populasi ternak unggulan	%	2
		1.1	Meningkatnya Populasi perternakan	Populasi ternak unggulan	Animal Unit	246.401
2	Meningkatkan produksi perikanan			Pertumbuhan produksi perikanan	%	5,37
		2.1	Meningkatnya produksi perikanan	Produksi perikanan	Ton	4.671,10
3	Meningkatkan Tata Kelola Pemerintahan yang Baik dan Pelayanan Publik yang Berkualitas			Indeks Reformasi Birokrasi	Nilai	B
		3.1	Meningkatnya kinerja tata Kelola	Nilai IKM Disnakan	Nilai	B

NO	TUJUAN	SASARAN	INDIKATOR KINERJA	SAT.	TARGET
(1)	(2)	(3)	(4)	(5)	(6)
		pemerintahan dan kualitas pelayanan publik didukung dengan manajemen administrasi perkantoran pemerintahan yang baik			
			Nilai SAKIP Disnakkan	Nilai	BB

Sumber : Rencana Kerja Dinas Peternakan dan Perikanan Kabupaten Grobogan Kabupaten Grobogan tahun 2025

C. Perjanjian Kinerja Tahun 2025

Perjanjian Kinerja sebagai tekad dan janji dari perencanaan kinerja tahunan sangat penting dilakukan oleh pimpinan instansi di lingkungan Pemerintahan karena merupakan wahana proses tentang memberikan perspektif mengenai apa yang diinginkan untuk dihasilkan. Perencanaan kinerja yang dilakukan oleh instansi akan dapat berguna untuk menyusun prioritas kegiatan yang dibiayai dari sumber dana yang terbatas. Dengan perencanaan kinerja tersebut diharapkan fokus dalam mengarahkan dan mengelola program atau kegiatan instansi akan lebih baik, sehingga diharapkan tidak ada kegiatan instansi yang tidak terarah. Penyusunan Perjanjian Kinerja Dinas Peternakan dan Perikanan Kabupaten Grobogan Tahun 2025 mengacu pada dokumen Renstra Pemerintah Daerah Kabupaten Grobogan Tahun 2021-2026, dokumen Rencana Kerja (Renja) Tahun 2025, dan Dokumen Pelaksanaan Anggaran (DPA) Tahun 2025. Pada tanggal 20 (dua puluh) bulan Januari tahun 2025 ditetapkan Perjanjian Kinerja Kepala Dinas Peternakan dan Perikanan Kabupaten Grobogan dengan uraian sebagai berikut:

Tabel 2.4
Perjanjian Kinerja Dinas Peternakan dan Perikanan
Kabupaten Grobogan Tahun 2025

NO	TUJUAN/SASARAN STRATEGIS	INDIKATOR KINERJA		SATUAN	TARGET
1	2	3		4	5
1.	Meningkatkan pertumbuhan populasi ternak	1.1	Pertumbuhan Populasi ternak unggulan	%	2
	Meningkatnya Populasi perternakan		Populasi ternak unggulan	Animal Unit	246.401
2	Meningkatkan produksi perikanan	2.1	Pertumbuhan produksi perikanan	%	5,37
	Meningkatnya produksi perikanan		Produksi perikanan	Ton	4.671,10
3	Meningkatkan Tata Kelola Pemerintahan yang Baik dan Pelayanan Publik yang Berkualitas	3.1	Indeks Reformasi Birokrasi	Nilai	B
	Meningkatnya kinerja tata Kelola pemerintahan dan kualitas pelayanan publik didukung dengan manajemen administrasi perkantoran pemerintahan yang baik		Nilai IKM Disnakkan	Nilai	B
			Nilai SAKIP Disnakkan	Nilai	BB

Sumber : Perjanjian Kinerja Dinas Peternakan dan Perikanan Kabupaten Grobogan Tahun 2025

Dalam rangka pencapaian kinerja yang telah ditetapkan, dilaksanakan program dan kegiatan sesuai dengan Dokumen Pelaksanaan Anggaran (DPA) yang telah ditetapkan. Berikut rincian program dan kegiatan Dinas Peternakan dan Perikanan Kabupaten Grobogan :

Tabel 2.5

Program dan Kegiatan Dinas Peternakan dan Perikanan Kabupaten
Grobogan Tahun 2025

NO.	PROGRAM/ KEGIATAN	INDIKATOR KINERJA	TARGET	ANGGARAN
1	2	3	4	5
1	Program Penyediaan dan Pengembangan Sarana Pertanian	Persentase pemanfaatan sarana peternakan	100%	6.003.112.000
		Persentase Produksi Bibit Ternak	46%	
1.1	Peningkatan Mutu dan Peredaran Benih/Bibit Ternak dan Tanaman Pakan Ternak serta Pakan dalam Daerah Kabupaten/Kota	Persentase produksi bibit ternak	75%	42.400.000
1.1.1	Pengawasan Mutu Benih/Bibit Ternak, Bahan Pakan/Pakan/Tanaman Skala Kecil	Jumlah Pengawasan Mutu Benih/Bibit Ternak, Bahan Pakan / Pakan / Tanaman Skala Kecil yang dilakukan dalam 1 tahun	12 Laporan	42.400.000
1.2	Pengendalian dan Pengawasan Penyediaan dan Peredaran Benih/Bibit Ternak, dan Hijauan Pakan Ternak dalam Daerah Kabupaten/Kota	Persentase peternak terbina	15 %	28.562.000
1.2.1	Pengawasan Produksi Benih/Bibit Ternak dan HPT, Bahan Pakan/Pakan	Jumlah Pengawasan Produksi Benih/Bibit Ternak dan HPT, Bahan Pakan/Pakan yang dilakukan oleh Dinas	12 Laporan	28.562.000
1.3	Kegiatan Penyediaan Benih/Bibit Ternak dan Hijauan Pakan Ternak yang Sumbernya dalam 1 (satu) Daerah Kabupaten/Kota Lain	Persentase kelompok tani ternak penerima bantuan	15%	5.932.150.000

NO.	PROGRAM/ KEGIATAN	INDIKATOR KINERJA	TARGET	ANGGARAN
1	2	3	4	5
1.3.1	Sub kegiatan Pengadaan Bibit Ternak yang Sumbernya dari Daerah Kabupaten/Kota Lain	Jumlah Bibit Ternak yang Sumbernya dari Daerah Kabupaten/Kota Lain	1.176 Ekor	5.787.650.000
1.3.2	Sub kegiatan Pengadaan Hijauan Pakan Ternak yang Sumbernya dari Daerah Kabupaten/Kota Lain	Jumlah Hijauan Pakan Ternak yang Sumbernya dari Daerah Kabupaten/Kota Lain	10 Ton	144.500.000
2	Program Penyediaan dan Pengembangan Prasarana Pertanian	Persentase pemanfaatan prasarana peternakan	100%	2.936.500.000
2.1	Kegiatan Pembangunan Prasarana Pertanian	Jumlah Pembangunan Prasarana Pertanian	13 Unit	2.936.500.000
2.1.1	Sub kegiatan Pembangunan, Rehabilitasi dan Pemeliharaan Jalan Usaha Tani	Jalan Usaha Tani yang Dibangun, Direhabilitasi dan Dipelihara	-	0
2.1.2	Sub kegiatan Pembangunan, Rehabilitasi dan Pemeliharaan Rumah Potong Hewan	Jumlah Rumah Potong Hewan yang Dibangun, Direhabilitasi dan Dipelihara serta beroperasi	-	0
2.1.3	Sub kegiatan Pembangunan, Rehabilitasi dan Pemeliharaan Prasarana Pertanian Lainnya	Jumlah Prasarana Pertanian Lainnya yang Dibangun, Direhabilitasi dan Dipelihara	-	2.936.500.000
3	Program Pengendalian Kesehatan Hewan dan Kesehatan Masyarakat Veteriner	Persentase angka kesembuhan hewan	85%	2.049.613.000
		Persentase Bahan Pangan Asal Hewan yang ASUH	57%	
3.1	Kegiatan Penjaminan Kesehatan Hewan, Penutupan dan Pembukaan	Persentase kasus kejadian penyakit hewan menular dan	85%	199.997.000

NO.	PROGRAM/ KEGIATAN	INDIKATOR KINERJA	TARGET	ANGGARAN
1	2	3	4	5
	Daerah Wabah Penyakit Hewan Menular Dalam Daerah Kabupaten/Kota	zoonosis yang terkendali		
3.1.1	Sub kegiatan Pengendalian dan Penanggulangan Penyakit Hewan dan Zoonosis	Jumlah Wilayah Pengendalian dan Penanggulangan Penyakit Hewan dan Zoonosis	12 Laporan	199.997.000
3.2	Kegiatan Pengelolaan Pelayanan Jasa Laboratorium dan Jasa Medik Veteriner dalam Daerah Kabupaten/Kota	Persentase pelayanan Jasa Medik Veteriner	19,3%	1.749.600.000
3.2.1	Sub kegiatan Penyediaan Pelayanan Jasa Medik Veteriner	Jumlah Pelayanan Jasa Medik Veteriner	12 Laporan	1.749.600.000
3.3	Kegiatan Penerapan dan Pengawasan Persyaratan Teknis Kesehatan Masyarakat Veteriner	Persentase Unit Usaha Hewan dan Produk Hewan yang memenuhi Persyaratan Teknis Kesehatan Masyarakat Veteriner	58%	100.016.000
3.3.1	Sub kegiatan Pendampingan Unit Usaha Hewan dan Produk Hewan	Jumlah Pendampingan Unit Usaha Hewan dan Produk Hewan	12 Laporan	83.000.000
3.3.2	Sub kegiatan Pengawasan Peredaran Hewan dan Produk Hewan	Jumlah Pengawasan Peredaran Hewan dan Produk Hewan	12 Laporan	17.016.000
4	Program Penyuluhan Pertanian	Persentase kelompok tani ternak terbina	75 %	156.010.000
4.1	Kegiatan Pelaksanaan Penyuluhan Pertanian	Jumlah kelompok tani ternak terbina	250	156.010.000
4.1.1	Sub kegiatan Peningkatan Kapasitas Kelembagaan Penyuluhan Pertanian di Kecamatan dan Desa	Jumlah Kelembagaan Penyuluhan Pertanian di Kecamatan dan Desa yang Ditingkatkan Kapasitasnya	250	156.010.000

NO.	PROGRAM/ KEGIATAN	INDIKATOR KINERJA	TARGET	ANGGARAN
1	2	3	4	5
4.1.2	Sub kegiatan Pengembangan Kapasitas Kelembagaan Petani di Kecamatan dan Desa	Jumlah Kelembagaan Petani di Kecamatan dan Desa yang Ditingkatkan Kapasitasnya	-	0
5	Program Pengelolaan Perikanan Tangkap	Jumlah produksi perikanan tangkap	1.462,6 ton	89.997.000
5.1	Kegiatan Pengelolaan Penangkapan Ikan di Wilayah Sungai, Danau, Waduk, Rawa, dan Genangan Air Lainnya yang dapat Diusahakan dalam 1 (satu) Daerah Kabupaten/ Kota	Tingkat Cakupan bina kelompok tani nelayan	20%	89.997.000
5.1.1	Sub kegiatan Penyediaan Sarana Usaha Perikanan Tangkap	Jumlah Sarana Usaha Perikanan Tangkap	4 Unit	89.997.000
6	Program Pengelolaan Perikanan Budidaya	Jumlah produksi perikanan budidaya	3.208,5 Ton	140.000.000
6.1	Kegiatan Pemberdayaan Pembudi Daya Ikan Kecil	Persentase pembudidaya Ikan air tawar yang terbina	2,9%	15.000.000
6.1.1	Sub kegiatan Pengembangan Kapasitas Pembudi Daya Ikan Kecil	Jumlah Kelompok Pembudi Daya Ikan Kecil yang Mengikuti Pengembangan Kapasitas	8 Unit	15.000.000
6.2	Kegiatan Pengelolaan Pembudidayaan Ikan	Jumlah pembudidaya ikan memperoleh sarana produksi perikanan	3 Kelompok	125.000.000
6.2.1	Sub kegiatan Peyediaan Prasarana Pembudidaya Ikan dalam 1 (satu) Daerah Kabupaten/Kota	Jumlah Prasarana Pembudidayaan Ikan dalam 1 (satu) Daerah Kabupaten/Kota	1 Unit	55.000.000
6.2.2	Sub kegiatan Penjaminan Ketersediaan Sarana Pembudidaya Ikan dalam 1 (satu) Daerah Kabupaten/Kota	Jumlah Sarana Pembudidayaan Ikan dalam 1 (satu) Daerah Kabupaten/Kota	2 Unit	70.000.000

NO.	PROGRAM/ KEGIATAN	INDIKATOR KINERJA	TARGET	ANGGARAN
1	2	3	4	5
7	Program Pengolahan dan Pemasaran Hasil Perikanan	Jumlah Produksi Produk Olahan Ikan	322,57 Ton	175.000.000
7.1	Kegiatan Penyediaan dan Penyaluran Bahan Baku Industri Pengolahan Ikan dalam 1 (satu) Daerah Kabupaten/ Kota	Persentase usaha pengolahan ikan yang terbina	20%	175.000.000
7.1.1	Sub kegiatan Peningkatan Ketersediaan Ikan untuk Konsumsi dan Usaha Pengolahan dalam 1 (satu) Daerah Kabupaten / Kota	Jumlah Peningkatan Ketersediaan Ikan untuk Konsumsi dan Usaha Pengolahan dalam 1 (satu) Daerah Kabupaten/Kota	0,51 Ton	90.000.000
7.1.2	Sub Kegiatan Pemberian Fasilitas bagi Pelaku Usaha Perikanan Skala Mikro dan Kecil dalam 1 (Satu) Daerah Kabupaten/Kota	Jumlah pelaku usaha perikanan skala mikro dan kecil dalam 1 (satu) daerah kabupaten/kota yang terfasilitasi	37 Pelaku Usaha	85.000.000
8	Program Penunjang Urusan Pemerintah Daerah Kabupaten/Kota	Persentase layanan dukungan administrasi kesekretariatan yang sesuai SOP	100%	11.349.979.000
		Cakupan Pemenuhan Kebutuhan Rutin Penunjang Kinerja Perangkat Daerah	100%	
		Persentase Pemenuhan Dokumen Penilaian Manajemen Risiko	100%	
8.1	Kegiatan Perencanaan, Penganggaran, dan Evaluasi Kinerja Perangkat Daerah	Persentase dokumen perencanaan perangkat daerah berkualitas yang tersusun	100%	82.910.000
8.1.1	Sub kegiatan Penyusunan Dokumen Perencanaan Perangkat Daerah	Jumlah Dokumen Perencanaan Perangkat Daerah	2 Dokumen	82.910.000

NO.	PROGRAM/ KEGIATAN	INDIKATOR KINERJA	TARGET	ANGGARAN
1	2	3	4	5
8.2	Kegiatan Administrasi Keuangan Perangkat Daerah	Persentase pembayaran gaji dan tunjangan ASN, dan penyelesaian laporan keuangan tepat waktu	100%	8.247.611.000
8.2.1	Sub kegiatan Penyediaan Gaji dan Tunjangan ASN	Jumlah Orang yang Menerima Gaji dan Tunjangan ASN	69 Orang/bulan	8.247.611.000
8.2.2	Sub Kegiatan Koordinasi dan Pelaksanaan Akuntansi SKPD	Jumlah dokumen akuntansi SKPD yang tersusun	-	-
8.3	Kegiatan Administrasi Kepegawaian Perangkat Daerah	Persentase penyelesaian dokumen administrasi kepegawaian tepat waktu	100%	434.470.000
8.3.1	Sub kegiatan Pengadaan Pakaian Dinas Beserta Atribut Kelengkapannya	Jumlah Paket Pakaian Dinas Beserta Atribut Kelengkapannya	3 Paket	133.660.000
8.3.2	Sub kegiatan Bimbingan Teknis Implementasi Peraturan Perundang-Undangan	Jumlah Orang yang Mengikuti Bimbingan Teknis Implementasi Peraturan Perundang-Undangan	50	300.810.000
8.4	Kegiatan Administrasi Umum Perangkat Daerah	Persentase pemenuhan administrasi umum perangkat daerah tepat waktu	100%	1.190.482.500
8.4.1	Sub kegiatan Penyediaan Komponen Instalasi Listrik/Penerangan Bangunan Kantor	Jumlah Paket Komponen Instalasi Listrik/Penerangan Bangunan Kantor yang Disediakan	12 Paket	81.112.000
8.4.2	Sub kegiatan Penyediaan Bahan Logistik Kantor	Jumlah Paket Bahan Logistik Kantor yang Disediakan	12 Paket	279.360.000
8.4.3	Sub kegiatan Penyediaan Barang Cetak dan Penggandaan	Jumlah Paket Barang Cetak dan	1 Paket	173.671.000

NO.	PROGRAM/ KEGIATAN	INDIKATOR KINERJA	TARGET	ANGGARAN
1	2	3	4	5
		Penggandaan yang Disediakan		
8.4.4	Sub Kegiatan Penyediaan Bahan Bacaan dan Peraturan Perundang-undangan	Jumlah bahan bacaan surat kabar tersedia	3 Dokumen	13.200.000
8.4.5	Sub kegiatan Penyediaan Bahan/Material	Jumlah Paket Bahan/Material yang Disediakan	1 Paket	201.392.500
8.4.6	Sub kegiatan Penyelenggaraan Rapat Koordinasi dan Konsultasi SKPD	Jumlah Laporan Penyelenggaraan Rapat Koordinasi dan Konsultasi SKPD	12 Laporan	441.747.000
8.5	Kegiatan Pengadaan Barang Milik Daerah Penunjang Urusan Pemerintahan Daerah	Persentase pengadaan barang milik daerah penunjang urusan pemerintah daerah tepat waktu	-	0
8.5.1	Sub kegiatan Pengadaan Peralatan dan Mesin Lainnya	Jumlah Unit Peralatan dan Mesin Lainnya yang Disediakan	-	0
8.6	Kegiatan Penyediaan Jasa Penunjang Urusan Pemerintahan Daerah	Persentase pemenuhan kebutuhan jasa penunjang urusan pemerintahan daerah	100%	858.316.500
8.6.1	Sub kegiatan Penyediaan Jasa Surat Menyurat	Jumlah Laporan Penyediaan Jasa Surat Menyurat	12 Laporan	10.000.000
8.6.2	Sub kegiatan Penyediaan Jasa Komunikasi, Sumber Daya Air dan Listrik	Jumlah Laporan Penyediaan Jasa Komunikasi, Sumber Daya Air dan Listrik	12 Laporan	197.337.500
8.6.3	Sub kegiatan Penyediaan Jasa Pelayanan Umum Kantor	Jumlah Laporan Penyediaan Jasa Pelayanan Umum Kantor	12 Laporan	650.979.000
8.7	Kegiatan Pemeliharaan Barang Milik Daerah Penunjang Urusan Pemerintahan Daerah	Jumlah barang milik daerah yang terpelihara	290 Unit	536.189.000

NO.	PROGRAM/ KEGIATAN	INDIKATOR KINERJA	TARGET	ANGGARAN
1	2	3	4	5
	Jumlah barang milik daerah yang terpelihara			
8.7.1	Sub kegiatan Penyediaan Jasa Pemeliharaan, Biaya Pemeliharaan, Pajak, dan Perizinan Kendaraan Dinas Operasional atau Lapangan	Jumlah Kendaraan Dinas Operasional atau Lapangan yang Dipelihara dan Dibayarkan Pajak dan Perizinannya	68 Unit	237.192.000
8.7.2	Sub kegiatan Pemeliharaan Peralatan dan Mesin Lainnya	Jumlah Peralatan dan Mesin Lainnya yang Dipelihara	210 Unit	150.922.000
8.7.3	Sub kegiatan Pemeliharaan/Rehabilitasi Gedung Kantor dan Bangunan Lainnya	Jumlah Gedung dan Bangunan Lainnya yang Dipelihara / Direhabilitasi	12 Unit	148.075.000

Sumber : Dokumen Pelaksanaan Anggaran Perangkat Daerah Tahun 2025

Perjanjian Kinerja dapat direvisi atau disesuaikan dalam hal terjadi kondisi sebagai berikut:

1. Terjadi pergantian atau mutasi pejabat;
2. Perubahan dalam strategi yang mempengaruhi pencapaian tujuan dan sasaran (perubahan program, kegiatan dan alokasi anggaran);
3. Perubahan prioritas atau asumsi yang berakibat secara signifikan dalam proses pencapaian tujuan dan sasaran.

Pada tanggal 22 bulan September tahun 2025 dilaksanakan Perubahan Perjanjian Kinerja Tahun 2025 dikarenakan terjadi perubahan anggaran sebagai berikut :

Tabel 2.6
Perubahan Perjanjian Kinerja Dinas Peternakan dan Perikanan
Kabupaten Grobogan Tahun 2025

NO	TUJUAN/SASARAN STRATEGIS	INDIKATOR KINERJA		SATUAN	TARGET
1	2	3		4	5
1.	Meningkatkan pertumbuhan populasi ternak	1.1	Pertumbuhan Populasi ternak unggulan	%	2
	Meningkatnya Populasi perternakan		Populasi ternak unggulan	Animal Unit	246.401
2	Meningkatkan produksi perikanan	2.1	Pertumbuhan produksi perikanan	%	5,37
	Meningkatnya produksi perikanan		Produksi perikanan	Ton	4.671,10
3	Meningkatkan Tata Kelola Pemerintahan yang Baik dan Pelayanan Publik yang Berkualitas	3.1	Indeks Reformasi Birokrasi	Nilai	B
	Meningkatnya kinerja tata Kelola pemerintahan dan kualitas pelayanan publik didukung dengan manajemen administrasi perkantoran pemerintahan yang baik		Nilai IKM Disnakkan	Nilai	B
			Nilai SAKIP Disnakkan	Nilai	BB

Sumber : Perubahan Perjanjian Kinerja Dinas Peternakan dan Perikanan Kabupaten Grobogan Tahun 2025

Dengan rincian program dan kegiatan sebagai berikut :

Tabel 2.7
Perubahan Program dan Kegiatan Dinas Peternakan dan Perikanan
Kabupaten Grobogan Tahun 2025

NO.	PROGRAM/ KEGIATAN	INDIKATOR KINERJA	TARGET	ANGGARAN
1	2	3	4	5
1	Program Penyediaan dan Pengembangan Sarana Pertanian	Persentase pemanfaatan sarana peternakan	100%	7.088.260.000
		Persentase Produksi Bibit Ternak	46%	
1.1	Peningkatan Mutu dan Peredaran Benih/Bibit Ternak dan Tanaman Pakan Ternak serta Pakan dalam Daerah Kabupaten/Kota	Persentase produksi bibit ternak	75%	31.870.000
1.1.1	Pengawasan Mutu Benih/Bibit Ternak, Bahan Pakan/Pakan/Tanaman Skala Kecil	Jumlah Pengawasan Mutu Benih/Bibit Ternak, Bahan Pakan / Pakan / Tanaman Skala Kecil yang dilakukan dalam 1 tahun	12 Laporan	31.870.000
1.2	Pengendalian dan Pengawasan Penyediaan dan Peredaran Benih/Bibit Ternak, dan Hijauan Pakan Ternak dalam Daerah Kabupaten/Kota	Persentase peternak terbina	15 %	45.862.000
1.2.1	Pengawasan Produksi Benih/Bibit Ternak dan HPT, Bahan Pakan/Pakan	Jumlah Pengawasan Produksi Benih/Bibit Ternak dan HPT, Bahan Pakan/Pakan yang dilakukan oleh Dinas	12 Laporan	45.862.000
1.3	Kegiatan Penyediaan Benih/Bibit Ternak dan Hijauan Pakan Ternak yang Sumbernya dalam 1 (satu) Daerah Kabupaten/Kota Lain	Persentase kelompok tani ternak penerima bantuan	15%	7.010.528.000

NO.	PROGRAM/ KEGIATAN	INDIKATOR KINERJA	TARGET	ANGGARAN
1	2	3	4	5
1.3.1	Sub kegiatan Pengadaan Bibit Ternak yang Sumbernya dari Daerah Kabupaten/Kota Lain	Jumlah Bibit Ternak yang Sumbernya dari Daerah Kabupaten/Kota Lain	1.176 Ekor	6.866.028.000
1.3.2	Sub kegiatan Pengadaan Hijauan Pakan Ternak yang Sumbernya dari Daerah Kabupaten/Kota Lain	Jumlah Hijauan Pakan Ternak yang Sumbernya dari Daerah Kabupaten/Kota Lain	10 Ton	144.500.000
2	Program Penyediaan dan Pengembangan Prasarana Pertanian	Persentase pemanfaatan prasarana peternakan	100%	1.423.490.000
2.1	Kegiatan Pembangunan Prasarana Pertanian	Jumlah Pembangunan Prasarana Pertanian	13 Unit	1.423.490.000
2.1.1	Sub kegiatan Pembangunan, Rehabilitasi dan Pemeliharaan Jalan Usaha Tani	Jalan Usaha Tani yang Dibangun, Direhabilitasi dan Dipelihara	3 Unit	492.340.000
2.1.2	Sub kegiatan Pembangunan, Rehabilitasi dan Pemeliharaan Rumah Potong Hewan	Jumlah Rumah Potong Hewan yang Dibangun, Direhabilitasi dan Dipelihara serta beroperasi	-	-
2.1.3	Sub kegiatan Pembangunan, Rehabilitasi dan Pemeliharaan Prasarana Pertanian Lainnya	Jumlah Prasarana Pertanian Lainnya yang Dibangun, Direhabilitasi dan Dipelihara	10 Unit	931.150.000
3	Program Pengendalian Kesehatan Hewan dan Kesehatan Masyarakat Veteriner	Persentase angka kesembuhan hewan	85%	2.647.896.000
		Persentase Bahan Pangan Asal Hewan yang ASUH	57%	
3.1	Kegiatan Penjaminan Kesehatan Hewan, Penutupan dan Pembukaan	Persentase kasus kejadian penyakit hewan menular dan	85%	810.899.000

NO.	PROGRAM/ KEGIATAN	INDIKATOR KINERJA	TARGET	ANGGARAN
1	2	3	4	5
	Daerah Wabah Penyakit Hewan Menular Dalam Daerah Kabupaten/Kota	zoonosis yang terkendali		
3.1.1	Sub kegiatan Pengendalian dan Penanggulangan Penyakit Hewan dan Zoonosis	Jumlah Wilayah Pengendalian dan Penanggulangan Penyakit Hewan dan Zoonosis	12 Laporan	810.899.000
3.2	Kegiatan Pengelolaan Pelayanan Jasa Laboratorium dan Jasa Medik Veteriner dalam Daerah Kabupaten/Kota	Persentase pelayanan Jasa Medik Veteriner	19,3%	1.749.600.000
3.2.1	Sub kegiatan Penyediaan Pelayanan Jasa Medik Veteriner	Jumlah Pelayanan Jasa Medik Veteriner	12 Laporan	1.749.600.000
3.3	Kegiatan Penerapan dan Pengawasan Persyaratan Teknis Kesehatan Masyarakat Veteriner	Persentase Unit Usaha Hewan dan Produk Hewan yang memenuhi Persyaratan Teknis Kesehatan Masyarakat Veteriner	58%	87.397.000
3.3.1	Sub kegiatan Pendampingan Unit Usaha Hewan dan Produk Hewan	Jumlah Pendampingan Unit Usaha Hewan dan Produk Hewan	12 Laporan	70.381.000
3.3.2	Sub kegiatan Pengawasan Peredaran Hewan dan Produk Hewan	Jumlah Pengawasan Peredaran Hewan dan Produk Hewan	12 Laporan	17.016.000
4	Program Penyuluhan Pertanian	Persentase kelompok tani ternak terbina	75 %	1.039.488.000
4.1	Kegiatan Pelaksanaan Penyuluhan Pertanian	Jumlah kelompok tani ternak terbina	250	1.039.488.000
4.1.1	Sub kegiatan Peningkatan Kapasitas Kelembagaan Penyuluhan Pertanian di Kecamatan dan Desa	Jumlah Kelembagaan Penyuluhan Pertanian di Kecamatan dan Desa yang Ditingkatkan Kapasitasnya	250	207.938.000

NO.	PROGRAM/ KEGIATAN	INDIKATOR KINERJA	TARGET	ANGGARAN
1	2	3	4	5
4.1.2	Sub kegiatan Pengembangan Kapasitas Kelembagaan Petani di Kecamatan dan Desa	Jumlah Kelembagaan Petani di Kecamatan dan Desa yang Ditingkatkan Kapasitasnya	-	831.550.000
5	Program Pengelolaan Perikanan Tangkap	Jumlah produksi perikanan tangkap	1.462,6 ton	89.997.000
5.1	Kegiatan Pengelolaan Penangkapan Ikan di Wilayah Sungai, Danau, Waduk, Rawa, dan Genangan Air Lainnya yang dapat Diusahakan dalam 1 (satu) Daerah Kabupaten/ Kota	Tingkat Cakupan bina kelompok tani nelayan	20%	89.997.000
5.1.1	Sub kegiatan Penyediaan Sarana Usaha Perikanan Tangkap	Jumlah Sarana Usaha Perikanan Tangkap	4 Unit	89.997.000
6	Program Pengelolaan Perikanan Budidaya	Jumlah produksi perikanan budidaya	3.208,5 Ton	335.000.000
6.1	Kegiatan Pemberdayaan Pembudi Daya Ikan Kecil	Persentase pembudidaya Ikan air tawar yang terbina	2,9%	165.000.000
6.1.1	Sub kegiatan Pengembangan Kapasitas Pembudi Daya Ikan Kecil	Jumlah Kelompok Pembudi Daya Ikan Kecil yang Mengikuti Pengembangan Kapasitas	9 Unit	165.000.000
6.2	Kegiatan Pengelolaan Pembudidayaan Ikan	Jumlah pembudidaya ikan memperoleh sarana produksi perikanan	4 Kelompok	170.000.000
6.2.1	Sub kegiatan Peyediaan Prasarana Pembudidaya Ikan dalam 1 (satu) Daerah Kabupaten/Kota	Jumlah Prasarana Pembudidayaan Ikan dalam 1 (satu) Daerah Kabupaten/Kota	2 Unit	100.000.000
6.2.2	Sub kegiatan Penjaminan Ketersediaan Sarana Pembudidaya Ikan dalam 1 (satu) Daerah Kabupaten/Kota	Jumlah Sarana Pembudidayaan Ikan dalam 1 (satu) Daerah Kabupaten/Kota	2 Unit	70.000.000

NO.	PROGRAM/ KEGIATAN	INDIKATOR KINERJA	TARGET	ANGGARAN
1	2	3	4	5
7	Program Pengolahan dan Pemasaran Hasil Perikanan	Jumlah Produksi Produk Olahan Ikan	322,57 Ton	275.000.000
7.1	Kegiatan Penyediaan dan Penyaluran Bahan Baku Industri Pengolahan Ikan dalam 1 (satu) Daerah Kabupaten/ Kota	Persentase usaha pengolahan ikan yang terbina	20%	275.000.000
7.1.1	Sub kegiatan Peningkatan Ketersediaan Ikan untuk Konsumsi dan Usaha Pengolahan dalam 1 (satu) Daerah Kabupaten / Kota	Jumlah Peningkatan Ketersediaan Ikan untuk Konsumsi dan Usaha Pengolahan dalam 1 (satu) Daerah Kabupaten/Kota	0,51 Ton	90.000.000
7.1.2	Sub Kegiatan Pemberian Fasilitas bagi Pelaku Usaha Perikanan Skala Mikro dan Kecil dalam 1 (Satu) Daerah Kabupaten/Kota	Jumlah pelaku usaha perikanan skala mikro dan kecil dalam 1 (satu) daerah kabupaten/kota yang terfasilitasi	47 Pelaku Usaha	185.000.000
8	Program Penunjang Urusan Pemerintah Daerah Kabupaten/Kota	Persentase layanan dukungan administrasi kesekretariatan yang sesuai SOP	100%	10.959.309.800
		Cakupan Pemenuhan Kebutuhan Rutin Penunjang Kinerja Perangkat Daerah	100%	
		Persentase Pemenuhan Dokumen Penilaian Manajemen Risiko	100%	
8.1	Kegiatan Perencanaan, Penganggaran, dan Evaluasi Kinerja Perangkat Daerah	Persentase dokumen perencanaan perangkat daerah berkualitas yang tersusun	100%	83.010.000
8.1.1	Sub kegiatan Penyusunan Dokumen Perencanaan Perangkat Daerah	Jumlah Dokumen Perencanaan Perangkat Daerah	2 Dokumen	83.010.000

NO.	PROGRAM/ KEGIATAN	INDIKATOR KINERJA	TARGET	ANGGARAN
1	2	3	4	5
8.2	Kegiatan Administrasi Keuangan Perangkat Daerah	Persentase pembayaran gaji dan tunjangan ASN, dan penyelesaian laporan keuangan tepat waktu	100%	8.063.448.000
8.2.1	Sub kegiatan Penyediaan Gaji dan Tunjangan ASN	Jumlah Orang yang Menerima Gaji dan Tunjangan ASN	69 Orang/bulan	8.049.888.000
8.2.2	Sub Kegiatan Koordinasi dan Pelaksanaan Akuntansi SKPD	Jumlah dokumen akuntansi SKPD yang tersusun	6 Dokumen	13.560.000
8.3	Kegiatan Administrasi Kepegawaian Perangkat Daerah	Persentase penyelesaian dokumen administrasi kepegawaian tepat waktu	100%	87.460.000
8.3.1	Sub kegiatan Pengadaan Pakaian Dinas Beserta Atribut Kelengkapannya	Jumlah Paket Pakaian Dinas Beserta Atribut Kelengkapannya	2 Paket	87.460.000
8.3.2	Sub kegiatan Bimbingan Teknis Implementasi Peraturan Perundang-Undangan	Jumlah Orang yang Mengikuti Bimbingan Teknis Implementasi Peraturan Perundang-Undangan	0	0
8.4	Kegiatan Administrasi Umum Perangkat Daerah	Persentase pemenuhan administrasi umum perangkat daerah tepat waktu	100%	1.042.654.300
8.4.1	Sub kegiatan Penyediaan Komponen Instalasi Listrik/Penerangan Bangunan Kantor	Jumlah Paket Komponen Instalasi Listrik/Penerangan Bangunan Kantor yang Disediakan	12 Paket	81.112.000
8.4.2	Sub kegiatan Penyediaan Bahan Logistik Kantor	Jumlah Paket Bahan Logistik Kantor yang Disediakan	12 Paket	225.350.000
8.4.3	Sub kegiatan Penyediaan Barang Cetak dan Penggandaan	Jumlah Paket Barang Cetak dan	1 Paket	166.563.800

NO.	PROGRAM/ KEGIATAN	INDIKATOR KINERJA	TARGET	ANGGARAN
1	2	3	4	5
		Penggandaan yang Disediakan		
8.4.4	Sub Kegiatan Penyediaan Bahan Bacaan dan Peraturan Perundang-undangan	Jumlah bahan bacaan surat kabar tersedia	3 Dokumen	13.200.000
8.4.5	Sub kegiatan Penyediaan Bahan/Material	Jumlah Paket Bahan/Material yang Disediakan	1 Paket	180.912.500
8.4.6	Sub kegiatan Penyelenggaraan Rapat Koordinasi dan Konsultasi SKPD	Jumlah Laporan Penyelenggaraan Rapat Koordinasi dan Konsultasi SKPD	12 Laporan	375.516.000
8.5	Kegiatan Pengadaan Barang Milik Daerah Penunjang Urusan Pemerintahan Daerah	Persentase pengadaan barang milik daerah penunjang urusan pemerintah daerah tepat waktu	100 %	57.454.000
8.5.1	Sub kegiatan Pengadaan Peralatan dan Mesin Lainnya	Jumlah Unit Peralatan dan Mesin Lainnya yang Disediakan	5 Unit	57.454.000
8.6	Kegiatan Penyediaan Jasa Penunjang Urusan Pemerintahan Daerah	Persentase pemenuhan kebutuhan jasa penunjang urusan pemerintahan daerah	100%	851.836.500
8.6.1	Sub kegiatan Penyediaan Jasa Surat Menyurat	Jumlah Laporan Penyediaan Jasa Surat Menyurat	12 Laporan	10.000.000
8.6.2	Sub kegiatan Penyediaan Jasa Komunikasi, Sumber Daya Air dan Listrik	Jumlah Laporan Penyediaan Jasa Komunikasi, Sumber Daya Air dan Listrik	12 Laporan	197.337.500
8.6.3	Sub kegiatan Penyediaan Jasa Pelayanan Umum Kantor	Jumlah Laporan Penyediaan Jasa Pelayanan Umum Kantor	12 Laporan	644.499.000
8.7	Kegiatan Pemeliharaan Barang Milik Daerah Penunjang Urusan Pemerintahan Daerah	Jumlah barang milik daerah yang terpelihara	253 Unit	773.447.000

NO.	PROGRAM/ KEGIATAN	INDIKATOR KINERJA	TARGET	ANGGARAN
1	2	3	4	5
	Jumlah barang milik daerah yang terpelihara			
8.7.1	Sub kegiatan Penyediaan Jasa Pemeliharaan, Biaya Pemeliharaan, Pajak, dan Perizinan Kendaraan Dinas Operasional atau Lapangan	Jumlah Kendaraan Dinas Operasional atau Lapangan yang Dipelihara dan Dibayarkan Pajak dan Perizinannya	36 Unit	275.272.000
8.7.2	Sub kegiatan Pemeliharaan Peralatan dan Mesin Lainnya	Jumlah Peralatan dan Mesin Lainnya yang Dipelihara	215 Unit	150.100.000
8.7.3	Sub kegiatan Pemeliharaan/Rehabilitasi Gedung Kantor dan Bangunan Lainnya	Jumlah Gedung dan Bangunan Lainnya yang Dipelihara / Direhabilitasi	13 Unit	348.075.000

Sumber : Dokumen Pelaksanaan Anggaran Perangkat Daerah Tahun 2025 (setelah perubahan)



BAB III

AKUNTABILITAS KINERJA

BAB III

AKUNTABILITAS KINERJA

Akuntabilitas kinerja adalah kewajiban untuk menjawab dari perorangan, badan hukum atau pimpinan kolektif secara transparan mengenai keberhasilan atau kegagalan dalam melaksanakan misi organisasi kepada pihak-pihak yang berwenang menerima laporan akuntabilitas/pemberi amanah. Dinas Peternakan dan Perikanan Kabupaten Grobogan selaku pengemban amanah masyarakat melaksanakan kewajiban berakuntabilitas melalui penyajian Laporan Akuntabilitas Kinerja Dinas Peternakan dan Perikanan Kabupaten Grobogan yang dibuat sesuai ketentuan yang diamanatkan dalam Peraturan Presiden Nomor 29 Tahun 2014 tentang Sistem Akuntabilitas Kinerja Instansi Pemerintah (SAKIP) dan Peraturan Menteri Negara Pendayagunaan Aparatur Negara dan Reformasi Birokrasi Nomor 53 Tahun 2014 tentang Petunjuk Teknis Perjanjian Kinerja, Pelaporan Kinerja dan Tata Cara Reviu atas Laporan Kinerja Instansi Pemerintah. Laporan tersebut memberikan gambaran penilaian tingkat pencapaian target masing-masing indikator tujuan dan sasaran strategis yang ditetapkan dalam dokumen Renstra Tahun 2021-2026 dan Perjanjian Kinerja Tahun 2025. Sesuai dengan ketentuan tersebut, pengukuran kinerja digunakan untuk menilai keberhasilan dan kegagalan pelaksanaan kegiatan sesuai dengan program, sasaran yang ditetapkan untuk mewujudkan Visi dan Misi Dinas Peternakan dan Perikanan Kabupaten Grobogan.

A. Pengukuran Kinerja

Pengukuran kinerja digunakan untuk menilai keberhasilan dan kegagalan pelaksanaan kegiatan sesuai dengan program, sasaran yang telah ditetapkan dalam rangka mewujudkan misi dan visi instansi pemerintah. Pengukuran kinerja dilaksanakan sesuai dengan Peraturan Menteri Negara Pendayagunaan Aparatur Negara dan Reformasi Birokrasi Nomor 53 Tahun 2014 tentang Petunjuk Teknis Perjanjian Kinerja, Pelaporan Kinerja dan Tata Cara Reviu atas Laporan Kinerja Instansi Pemerintah. Capaian indikator kinerja utama (IKU) diperoleh berdasarkan pengukuran atas indikator

kinerjanya masing-masing, sedangkan capaian kinerja tujuan/sasaran diperoleh berdasarkan pengukuran atas indikator kinerja tujuan/sasaran strategis, cara penyimpulan hasil pengukuran kinerja pencapaian tujuan/sasaran strategis dilakukan dengan membuat capaian rata-rata atas capaian indikator kinerja tujuan/sasaran.

Penghitungan capaian kinerja dilakukan dengan cara membandingkan antara realisasi kinerja dengan target kinerja, dan perlu memperhatikan karakteristik komponen realisasi sebagai berikut :

1. Apabila semakin tinggi realisasi menunjukkan pencapaian kinerja yang semakin baik (positif), maka digunakan rumus :

$$\frac{\text{Realisasi}}{\text{Target}} \times 100\%$$

2. Apabila semakin tinggi realisasi menunjukkan pencapaian kinerja yang semakin rendah (negatif), maka digunakan rumus :

$$\frac{\text{Target} - (\text{Realisasi} - \text{Target})}{\text{Target}} \times 100\%$$

Selanjutnya berdasarkan hasil pengukuran kinerja, dilakukan evaluasi dan analisis pencapaian kinerja, untuk memberikan informasi yang lebih transparan mengenai keberhasilan dan kegagalan pencapaian kinerja, serta faktor penyebab keberhasilan dan kegagalan pencapaian kinerja dimaksud.

Predikat nilai capaian kinerjanya dikelompokkan dalam skala pengukuran ordinal dengan pendekatan petunjuk pelaksanaan evaluasi akuntabilitas kinerja instansi pemerintah dan predikat capaian kinerja untuk realisasi capaian kinerja, sebagai berikut :

Tabel 3.1
Pengkategorian Capaian Kinerja

No	Kategori/Interpretasi	Rata-Rata % Capaian
1	Sangat Tinggi	$91 \leq 100$
2	Tinggi	$76 \leq 90$
3	Sedang	$66 \leq 75$
4	Rendah	$51 \leq 65$
5	Sangat Rendah	≤ 50

Selanjutnya berdasarkan hasil evaluasi kinerja dilakukan analisis pencapaian kinerja untuk memberikan informasi yang lebih transparan mengenai sebab-sebab tercapai atau tidak tercapainya kinerja yang diharapkan.

Dalam laporan ini, Dinas Peternakan dan Perikanan Kabupaten Grobogan dapat memberikan gambaran penilaian tingkat pencapaian target kegiatan dari masing-masing kelompok indikator kinerja kegiatan, dan penilaian tingkat pencapaian target sasaran dari masing-masing indikator kinerja sasaran yang ditetapkan dalam dokumen Renstra 2021-2026 maupun Rencana Kerja Tahun 2025. Sesuai ketentuan tersebut, pengukuran kinerja digunakan untuk menilai keberhasilan dan kegagalan pelaksanaan kegiatan sesuai dengan program, sasaran yang telah ditetapkan dalam mewujudkan visi dan misi instansi pemerintah. Pelaporan Kinerja ini didasarkan pada Perjanjian Kinerja Dinas Peternakan dan Perikanan Kabupaten Grobogan Tahun 2025 dan Indikator Kinerja Utama Dinas Peternakan dan Perikanan Kabupaten Grobogan.

B. Capaian Kinerja Organisasi

Dalam rangka mengukur dan peningkatan kinerja serta lebih meningkatnya akuntabilitas kinerja pemerintah, maka setiap instansi pemerintah perlu menetapkan Indikator Kinerja Utama (IKU). Untuk itu pertama kali yang perlu dilakukan instansi pemerintah adalah menentukan apa yang menjadi kinerja utama dari instansi

pemerintah yang bersangkutan. Dengan demikian kinerja utama terkandung dalam tujuan dan sasaran strategis instansi pemerintah, sehingga IKU merupakan ukuran keberhasilan dari suatu tujuan dan sasaran strategis instansi pemerintah. Dengan kata lain IKU digunakan sebagai ukuran keberhasilan dari instansi pemerintah yang bersangkutan. Upaya untuk meningkatkan akuntabilitas, Dinas Peternakan dan Perikanan Kabupaten Grobogan juga melakukan reviu terhadap Indikator Kinerja Utama, dalam melakukan reviu dengan memperhatikan capaian kinerja, permasalahan dan isu-isu strategis yang sangat mempengaruhi keberhasilan suatu organisasi. Hasil pengukuran atas indikator kinerja utama Dinas Peternakan dan Perikanan Kabupaten Grobogan tahun 2025 menunjukkan hasil sebagai berikut:

1. Perbandingan Target dan Realisasi Kinerja Tahun 2025

Tabel 3.2
Capaian Indikator Kinerja Utama
Dinas Peternakan dan Perikanan Kabupaten Grobogan Tahun 2025

No.	Tujuan/ Sasaran	Indikator Kinerja	Target	Realisasi	Capaian %	Kategori	Sumber Data
1.	Meningkatkan pertumbuhan populasi ternak	Pertumbuhan Populasi ternak unggulan	2%	3,90%	195%	Sangat Tinggi	Hitung Mandiri
	Meningkatnya Populasi perternakan	Populasi ternak unggulan	246.401 AU	259.209,58 AU	105,20%	Sangat Tinggi	Hitung Mandiri
2	Meningkatkan produksi perikanan	Pertumbuhan produksi perikanan	5,38%	5,39%	100,18%	Sangat Tinggi	Hitung Mandiri
	Meningkatnya produksi perikanan	Produksi perikanan	4.671,10 Ton	4.673 Ton	100,04%	Sangat Tinggi	One Data KKP
3	Meningkatkan Tata Kelola Pemerintahan yang Baik dan Pelayanan	Indeks Reformasi Birokrasi					

No.	Tujuan/ Sasaran	Indikator Kinerja	Target	Realisasi	Capaian %	Kategori	Sumber Data
	Publik yang Berkualitas						
	Meningkatnya kinerja tata Kelola pemerintahan dan kualitas pelayanan publik didukung dengan manajemen administrasi perkantoran pemerintahan yang baik	Nilai IKM Disnakkan	B	B(85,86)	100%	Sangat Tinggi	
		Nilai SAKIP Disnakkan	BB	BB (77,55)	100%	Sangat Tinggi	

Uraian penjelasan tabel :

Tabel 3.2 menunjukkan pada tahun 2025 capaian indikator kinerja utama pada tujuan I (Meningkatkan pertumbuhan populasi ternak) sebesar 195% atau kategori Tinggi, dengan sasaran I (Meningkatnya Populasi perternakan) tercapai sebesar 103,27% dengan kategori sangat tinggi.

Capaian indikator pada tujuan II (Meningkatkan produksi perikanan) tercapai sebesar 5,39% dari target sebesar 5,38% atau sebesar 100,18% dengan capaian kategori sangat tinggi. Capaian sasaran II (Meningkatnya produksi perikanan) dengan target 4.671,10 Ton dan realisasi 4.673 Ton atau tercapai target indikator sebesar 100,04% dengan katogori sangat tinggi.

Capaian indikator tujuan III (Meningkatkan Tata Kelola Pemerintahan yang Baik dan Pelayanan Publik yang Berkualitas) dan sasaran III (Meningkatnya kinerja tata Kelola pemerintahan dan kualitas pelayanan publik didukung dengan manajemen

administrasi perkantoran pemerintahan yang baik) sebesar rata-rata 100% atau kategori sangat tinggi.

2. Perbandingan capaian kinerja tahun 2025 dengan capaian kinerja tahun-tahun sebelumnya

Perbandingan capaian kinerja tahun 2025 dengan capaian kinerja tahun sebelumnya atau tahun 2024 dan 2023 diuraikan pada tabel berikut :

Tabel 3.3
Perbandingan Capaian Kinerja

No.	Tujuan/Sasaran	Indikator Kinerja	2023			2024			2025		
			Target	Realisasi	% Capaian	Target	Realisasi	% Capaian	Target	Realisasi	% Capaian
1.	Meningkatkan pertumbuhan populasi ternak	Pertumbuhan Populasi ternak unggulan	2%	0,97%	48,5%	2%	1,49%	74,5%	2%	3,9%	195%
	Meningkatnya Populasi perternakan	Populasi ternak unggulan	236.833 AU	245.801 AU	103,78%	241.570 AU	249.471,89 AU	103,27%	246.401 AU	259.209,58 AU	105,20%
2	Meningkatkan produksi perikanan	Pertumbuhan produksi perikanan	5,37%	5,40%	100,56%	5,37%	5,28%	98,32%	5,38%	5,39%	100,18%
	Meningkatnya produksi perikanan	Produksi perikanan	4.206,50 Ton	4.211,59 Ton	100,12%	4.432,50 Ton	4.433,95 Ton	100,03%	4.671,10 Ton	4.673 Ton	100,04%
3	Meningkatkan Tata Kelola Pemerintahan yang Baik dan Pelayanan Publik yang Berkualitas	Indeks Reformasi Birokrasi									
	Meningkatnya kinerja tata Kelola pemerintahan dan kualitas pelayanan publik	Nilai IKM Disnakkam	B	B	100%	B	B	100%	B	B (85,86)	100%

	didukung dengan manajemen administrasi perkantoran pemerintahan yang baik										
		Nilai SAKIP Disnakkan	BB	BB	100%	B	BB (78)	100%	B	BB (77,55)	100%

Tabel 3.3 menunjukkan :

- 1) Capaian kinerja pada tujuan I (meningkatkan pertumbuhan populasi ternak) menunjukkan peningkatan dimana pada tahun 2023 capaian kinerja sebesar 48,5%, pada tahun 2024 tercapai sebesar 74,5% sedangkan pada tahun 2025 menurun hanya tercapai sebesar 195%. Sedangkan capaian kinerja sasaran I (meningkatnya Populasi perternakan) menunjukkan tren fluktuatif dimana pada tahun 2023 sebesar 103,78%, pada tahun 2024 turun menjadi sebesar 103,27% dan pada tahun 2024 mengalami kenaikan menjadi sebesar 105,20%.
- 2) Capaian kinerja tujuan II (Meningkatkan produksi perikanan) menunjukkan kenaikan, dimana pada tahun 2024 sebesar 98,32% dan naik pada capaian tahun 2025 yaitu sebesar 100,18% dan capaian tahun 2023 sebesar 100,56%. Demikian juga capaian kinerja sasaran II (Meningkatnya produksi perikanan) pada tahun 2025 mengalami kenaikan yaitu sebesar 100,04%, sedikit lebih tinggi dari tahun 2024 yang tercapai sebesar 100,03% dan capaian tahun 2022 sebesar 100,12%.
- 3) Capaian kinerja tujuan III (Meningkatkan Tata Kelola Pemerintahan yang Baik dan Pelayanan Publik yang Berkualitas) tetap bisa dipertahankan dimana baik pada tahun 2025 maupun 2024 dan 2023 tercapai sebesar 100%. Demikian juga pada capaian kinerja sasaran III (Meningkatnya kinerja tata Kelola pemerintahan dan kualitas pelayanan publik didukung dengan manajemen administrasi perkantoran pemerintahan yang baik) pada tahun 2025, 2024 dan 2023 tercapai sebesar 100%.

3. Perbandingan realisasi kinerja Tahun 2025 dengan target Renstra

Perbandingan realisasi kinerja sampai dengan tahun 2025 dengan target jangka menengah yang terdapat pada dokumen perencanaan strategis Dinas Peternakan dan Perikanan Kabupaten Grobogan periode 2021-2026 diuraikan sebagai berikut :

Tabel 3.4
Tingkat Kemajuan Capaian Tahun 2025 dengan Target Jangka Menengah

No	Tujuan/Sasaran	Indikator Kinerja	Realisasi Kinerja Tahun 2025	Target Akhir 2026	Tingkat Kemajuan
1	2	3	4	5	6=4/5*100
1.	Meningkatkan pertumbuhan populasi ternak	Pertumbuhan Populasi ternak unggulan	3,9%	2%	195%
	Meningkatnya Populasi perternakan	Populasi ternak unggulan	259.209,58 AU	251.359 AU	103,23%
2	Meningkatkan produksi perikanan	Pertumbuhan produksi perikanan	5,39%	5,38%	100,18%
	Meningkatnya produksi perikanan	Produksi perikanan	4.673 Ton	4.992 Ton	93,60%
3	Meningkatkan Tata Kelola Pemerintahan yang Baik dan Pelayanan Publik yang Berkualitas	Indeks Reformasi Birokrasi			
	Meningkatnya kinerja tata Kelola pemerintahan dan kualitas pelayanan publik didukung dengan manajemen administrasi perkantoran pemerintahan yang baik	Nilai IKM Disnakkam	B (85,86)	B	100%
		Nilai SAKIP	BB (77,55)	BB	100%

Tabel 3.4 menunjukkan :

- 1) Tingkat kemajuan capaian kinerja tujuan I (meningkatkan pertumbuhan populasi ternak) pada tahun 2026 terhadap Target Akhir Renstra 2026 adalah sebesar 195%. Sedangkan capaian kinerja sasaran I (meningkatnya Populasi perternakan) pada tahun 2025 terhadap Target Akhir Renstra 2026 adalah sebesar 103,23%.
- 2) Tingkat kemajuan capaian kinerja tujuan II (Meningkatkan produksi perikanan) pada tahun 2025 Dinas Peternakan dan Perikanan berhasil meningkatkan produksi perikanan sebesar 5,39%, sedangkan target akhir Renstra 2026 sebesar 5,38% atau telah tercapai sebesar 100,18%. Tingkat kemajuan capaian kinerja sasaran II (Meningkatnya produksi perikanan) pada tahun 2025 produksi perikanan tercapai sebesar 4.673 Ton, sedangkan target akhir Renstra sebesar 4.972 Ton atau tercapai sebesar 93,60%.
- 3) Tingkat kemajuan capaian kinerja tujuan III (Meningkatkan Tata Kelola Pemerintahan yang Baik dan Pelayanan Publik yang Berkualitas) pada tahun 2025 Target Akhir Renstra 2026 tercapai sebesar 100%. Sedangkan tingkat kemajuan capaian kinerja sasaran III (Meningkatnya kinerja tata Kelola pemerintahan dan kualitas pelayanan publik didukung dengan manajemen administrasi perkantoran pemerintahan yang baik) pada tahun 2025 sebesar 100% Target Akhir Renstra 2026.

4. Perbandingan realisasi kinerja Tahun 2025 dengan standar Nasional/Provinsi/Kabupaten sekitar

Perbandingan realisasi kinerja tahun 2025 dengan Standar Nasional/Provinsi diuraikan sebagai berikut :

Tabel 3.5
Perbandingan Capaian dengan Standar Nasional/Provinsi/Kabupaten lain
Tahun 2025

No.	Indikator Kinerja Utama	Capaian Kinerja Kabupaten			Persentase capaian	
		Kabupaten	Provinsi	Nasional	Provinsi	Nasional
1	Pertumbuhan Populasi ternak unggulan	1,49%	Nihil	Nihil	-	-
2	Pertumbuhan produksi perikanan	5,39%	Nihil	Nihil	-	-

Tabel 3.5 menjelaskan bahwa capaian kinerja Indikator Tujuan 1 dan 2 tidak dapat dilakukan perbandingan dengan capaian kinerja di tingkat tingkat provinsi/nasional/daerah lain, dikarenakan indikator kinerja Dinas Peternakan dan Perikanan Kabupaten Grobogan tidak dilakukan pengukuran kinerja di tingkat Provinsi/Nasional/daerah sekitar.

5. Analisis keberhasilan/kegagalan capaian kinerja serta solusi yang telah dilakukan

Analisis penyebab keberhasilan/kegagalan atau peningkatan/penurunan kinerja serta alternatif solusi yang telah dilakukan disajikan pada tabel berikut :

Tabel 3.6
Analisis Keberhasilan, Kegagalan dan Solusi

No.	Tujuan/Sasaran/ Program/Kegiatan/ Sub Kegiatan	Indikator Kinerja	Target	Realisasi	% Capaian	Analisis Keberhasilan/ Kegagalan	Solusi yang dilakukan
I	Meningkatkan pertumbuhan populasi ternak	Pertumbuhan Populasi ternak unggulan	2%	3,9%	195%	Tercapainya pertumbuhan populasi ternak merupakan dampak dari keberhasilan penanganan wabah penyakit PMK	Melaksanakan intensifikasi pemberantasan wabah penyakit PMK dan LSD dengan

No.	Tujuan/Sasaran/ Program/Kegiatan/ Sub Kegiatan	Indikator Kinerja	Target	Realisasi	% Capaian	Analisis Keberhasilan/ Kegagalan	Solusi yang dilakukan
						dan LSD di Grobogan	
I.1	Meningkatnya Populasi perternakan	Populasi ternak unggulan	259.209,58 AU	251.359 AU	103,23%	Keberhasilan ini didukung oleh kenaikan jumlah ternak sapi usia anak ke usia muda dan dewasa, selain itu peningkatan usaha ayam potong turut mendukung kenaikan populasi ayam ras pedaging di Grobogan	
	Program Penyediaan dan Pengembangan Sarana Pertanian	Persentase pemanfaatan sarana peternakan	100%	100%	100%	Berhasil	
		Persentase Produksi Bibit Ternak	46%	52%	112%	Berhasil	
	Peningkatan Mutu dan Peredaran Benih/Bibit Ternak dan Tanaman Pakan Ternak serta Pakan dalam Daerah Kabupaten/Kota	Persentase produksi bibit ternak	75%	65,64	87,52	Wabah PMK dan LSD berpengaruh terhadap reproduksi ternak sehingga tingkat kebuntingan ternak hasil IB menurun	Pelaksanaan vaksinasi dan pengobatan massal ke seluruh wilayah Grobogan
	Pengawasan Mutu Benih/Bibit Ternak, Bahan Pakan/Pakan / Tanaman Skala Kecil	Jumlah Pengawasan Mutu Benih/Bibit Ternak, Bahan Pakan / Pakan / Tanaman Skala Kecil yang	12 Laporan	12 Laporan	100%	Berhasil	

No.	Tujuan/Sasaran/ Program/Kegiatan/ Sub Kegiatan	Indikator Kinerja	Target	Realisasi	% Capaian	Analisis Keberhasilan/ Kegagalan	Solusi yang dilakukan
		dilakukan dalam 1 tahun					
	Pengendalian dan Pengawasan Penyediaan dan Peredaran Benih/Bibit Ternak, dan Hijauan Pakan Ternak dalam Daerah Kabupaten/Kota	Persentase peternak terbina	15 %	18,73 %	125%	Berhasil	
	Pengawasan Produksi Benih/Bibi t Ternak dan HPT, Bahan Pakan/Pakan	Jumlah Pengawasan Produksi Benih/Bibit Ternak dan HPT, Bahan Pakan/Pakan yang dilakukan oleh Dinas	12 Laporan	12 Laporan	100%	Berhasil	
	Kegiatan Penyediaan Benih/Bibit Ternak dan Hijauan Pakan Ternak yang Sumbernya dalam 1 (satu) Daerah Kabupaten/Kota Lain	Persentase kelompok tani ternak penerima bantuan	15%	15,06%	100,00%	Berhasil	
	Sub kegiatan Pengadaan Benih/Bibit Ternak yang Sumbernya dari Daerah Kabupaten/Kota Lain	Jumlah Benih/Bibit Ternak yang Sumbernya dari Daerah Kabupaten/K ota Lain	1.176 Ekor	1.126 Ekor	95,75%	Berhasil	Terdapat 2 kelompok penerima hibah mengundurka n diri sehingga pengadaan bibit ternak berkurang
	Sub kegiatan Pengadaan Hijauan Pakan Ternak yang Sumbernya dari Daerah	Jumlah Hijauan Pakan Ternak yang Sumbernya	10 ton	10 Ton	100%	Berhasil	

No.	Tujuan/Sasaran/ Program/Kegiatan/ Sub Kegiatan	Indikator Kinerja	Target	Realisasi	% Capaian	Analisis Keberhasilan/ Kegagalan	Solusi yang dilakukan
	Kabupaten/Kota Lain	dari Daerah Kabupaten/ Kota Lain					
	Program Penyediaan dan Pengembangan Prasarana Pertanian	Persentase pemanfaatan prasarana peternakan	100%	100%	100%	Berhasil	
	Kegiatan Pembangunan Prasarana Pertanian	Jumlah Pembangunan Prasarana Pertanian	13 Unit	13 Unit	100%	Berhasil	
	Sub kegiatan Pembangunan, Rehabilitasi dan Pemeliharaan Jalan Usaha Tani	Jalan Usaha Tani yang Dibangun, Direhabilitasi dan Dipelihara	3 Unit	3 Unit	100%	Berhasil	
	Sub kegiatan Pembangunan, Rehabilitasi dan Pemeliharaan Prasarana Pertanian Lainnya	Jumlah Prasarana Pertanian Lainnya yang Dibangun, Direhabilitasi dan Dipelihara	10 Unit	10 Unit	100%	Berhasil	
	Program Pengendalian Kesehatan Hewan dan Kesehatan Masyarakat Veteriner	Persentase angka kesembuhan hewan	85%	90,98%	107,03%	Berhasil	
		Persentase Bahan Pangan Asal Hewan yang ASUH	57%	100%	175,43%	Berhasil	
	Kegiatan Penjaminan Kesehatan Hewan, Penutupan dan Pembukaan Daerah Wabah Penyakit Hewan Menular	Persentase kasus kejadian penyakit hewan menular dan zoonosis yang terkendali	81%	90,9%	106,94%	Berhasil	

No.	Tujuan/Sasaran/ Program/Kegiatan/ Sub Kegiatan	Indikator Kinerja	Target	Realisasi	% Capaian	Analisis Keberhasilan/ Kegagalan	Solusi yang dilakukan
	Dalam Daerah Kabupaten/Kota						
	Sub kegiatan Pengendalian dan Penanggulangan Penyakit Hewan dan Zoonosis	Jumlah Wilayah Pengendalian dan Penanggulang an Penyakit Hewan dan Zoonosis	12 Laporan	12 Laporan	100%	Berhasil	
	Kegiatan Pengelolaan Pelayanan Jasa Laboratorium dan Jasa Medik Veteriner dalam Daerah Kabupaten/Kota	Persentase pelayanan Jasa Medik Veteriner	19,3%	19,7%	102,07%	Berhasil	
	Sub kegiatan Penyediaan Pelayanan Jasa Medik Veteriner	Jumlah Pelayanan Jasa Medik Veteriner	12 Laporan	12 Laporan	100%	Berhasil	
	Kegiatan Penerapan dan Pengawasan Persyaratan Teknis Kesehatan Masyarakat Veteriner	Persentase Unit Usaha Hewan dan Produk Hewan yang memenuhi Persyaratan Teknis Kesehatan Masyarakat Veteriner	58%	57%	98,28%	Berhasil	
	Sub kegiatan Pendampingan Unit Usaha Hewan dan Produk Hewan	Jumlah Pendampinga n Unit Usaha Hewan dan Produk Hewan	12 Laporan	12 Laporan	100%	Berhasil	
	Sub kegiatan Pengawasan Peredaran Hewan dan Produk Hewan	Jumlah Pengawasan Peredaran Hewan dan Produk Hewan	12 Laporan	12 Laporan	100%	Berhasil	

No.	Tujuan/Sasaran/ Program/Kegiatan/ Sub Kegiatan	Indikator Kinerja	Target	Realisasi	% Capaian	Analisis Keberhasilan/ Kegagalan	Solusi yang dilakukan
	Program Penyuluhan Pertanian	Persentase kelompok tani ternak terbina	75%	76%	100,87%	Berhasil	
	Kegiatan Pelaksanaan Penyuluhan Pertanian	Jumlah kelompok tani ternak terbina	325 Kelompo k	325 Kelompo k	100%	Berhasil	
	Sub kegiatan Peningkatan Kapasitas Kelembagaan Penyuluhan Pertanian di Kecamatan dan Desa	Jumlah Kelembagaan Penyuluhan Pertanian di Kecamatan dan Desa yang Ditingkatkan Kapasitasnya	325 Unit	325 Unit	100%	Berhasil	
	Sub kegiatan Pengembangan Kapasitas Kelembagaan Petani di Kecamatan dan Desa	Jumlah Kelembagaan Petani di Kecamatan dan Desa yang Ditingkatkan Kapasitasnya	8 Unit	8 Unit	100%	Berhasil	
II	Meningkatkan produksi perikanan	Pertumbuhan produksi perikanan	5,38%	5,39%	100,18%	Berhasil	
II.1	Meningkatnya produksi perikanan	Produksi perikanan	4.671,10 Ton	4.673,03 Ton	100,04%	Berhasil	
	Program Pengelolaan Perikanan Tangkap	Jumlah produksi perikanan tangkap	1.462,6 Ton	1.462,9 Ton	100%	Berhasil	
	Kegiatan Pengelolaan Penangkapan Ikan di Wilayah Sungai, Danau, Waduk, Rawa, dan Genangan Air Lainnya yang dapat Diusahakan dalam 1 (satu) Daerah Kabupaten/ Kota	Tingkat Cakupan bina kelompok tani nelayan	20%	25,5%	127,5%	Berhasil	
	Sub kegiatan Penyediaan	Jumlah Prasarana Usaha	4 Unit	4 Unit	100%	Berhasil	

No.	Tujuan/Sasaran/ Program/Kegiatan/ Sub Kegiatan	Indikator Kinerja	Target	Realisasi	% Capaian	Analisis Keberhasilan/ Kegagalan	Solusi yang dilakukan
	Prasarana Usaha Perikanan Tangkap	Perikanan Tangkap					
	Sub kegiatan Penjaminan Ketersediaan Sarana Usaha Perikanan Tangkap	Tersedianya Sarana Usaha Perikanan Tangkap	2 Unit	2 Unit	100%	Berhasil	
	Program Pengelolaan Perikanan Budidaya	Jumlah produksi perikanan budidaya	3.208,5 Ton	3.310,133 ton	100,05%	Berhasil	
	Kegiatan Pemberdayaan Pembudi Daya Ikan Kecil	Persentase pembudidaya Ikan air tawar yang terbina	2,9%	7,5%	258,62%	Berhasil	
	Sub kegiatan Pengembangan Kapasitas Pembudi Daya Ikan Kecil	Jumlah Kelompok Pembudi Daya Ikan Kecil yang Mengikuti Pengembang an Kapasitas	9 Kelompo k	9 Kelompo k	100%	Berhasil	
	Kegiatan Pengelolaan Pembudidayaan Ikan	Jumlah pembudidaya ikan memperoleh sarana produksi perikanan	4 Kelompo k	4 Kelompo k	100%	Berhasil	
	Sub kegiatan Peyediaan Prasarana Pembudidaya Ikan dalam 1 (satu) Daerah Kabupaten/Kota	Jumlah Prasarana Pembudidaya an Ikan dalam 1 (satu) Daerah Kabupaten/K ota	2 Unit	2 Unit	100%	Berhasil	
	Sub kegiatan Penjaminan Ketersediaan Sarana Pembudidaya Ikan dalam 1 (satu) Daerah Kabupaten/Kota	Jumlah Sarana Pembudidaya an Ikan dalam 1 (satu) Daerah Kabupaten/K ota	2 Unit	2 Unit	100%	Berhasil	

No.	Tujuan/Sasaran/ Program/Kegiatan/ Sub Kegiatan	Indikator Kinerja	Target	Realisasi	% Capaian	Analisis Keberhasilan/ Kegagalan	Solusi yang dilakukan
	Program Pengolahan dan Pemasaran Hasil Perikanan	Jumlah Produksi Produk Olahan Ikan	322,57 Ton	334,50 ton	103,69%	Berhasil	
	Kegiatan Penyediaan dan Penyaluran Bahan Baku Industri Pengolahan Ikan dalam 1 (satu) Daerah Kabupaten/ Kota	Persentase usaha pengolahan ikan yang terbina	20%	20%	100%	Berhasil	
	Sub kegiatan Peningkatan Ketersediaan Ikan untuk Konsumsi dan Usaha Pengolahan dalam 1 (satu) Daerah Kabupaten / Kota	Jumlah Peningkatan Ketersediaan Ikan untuk Konsumsi dan Usaha Pengolahan dalam 1 (satu) Daerah Kabupaten/Kota	0,51 Ton	0,51 Ton	100%	Berhasil	
	Sub Kegiatan Pemberian Fasilitas bagi Pelaku Usaha Perikanan Skala Mikro dan Kecil dalam 1 (Satu) Daerah Kabupaten/Kota	Jumlah pelaku usaha perikanan skala mikro dan kecil dalam 1 (satu) daerah kabupaten/kota yang terfasilitasi	47 Pelaku Usaha	47 Pelaku Usaha	100 %	Berhasil	
III	Meningkatkan Tata Kelola Pemerintahan yang Baik dan Pelayanan Publik yang Berkualitas						
III. 1	Meningkatnya kinerja tata Kelola pemerintahan dan kualitas pelayanan publik didukung dengan manajemen	Nilai IKM Disnakan	B	B (85,86)	100%	Berhasil	

No.	Tujuan/Sasaran/ Program/Kegiatan/ Sub Kegiatan	Indikator Kinerja	Target	Realisasi	% Capaian	Analisis Keberhasilan/ Kegagalan	Solusi yang dilakukan
	administrasi perkantoran pemerintahan yang baik						
		Nilai SAKIP Disnakkan	BB (68)	BB (77,55)	100%	Berhasil	
	Program Penunjang Urusan Pemerintah Daerah Kabupaten/Kota	Persentase Lap Keuangan sesuai Standar Akuntansi Publik	100%	100%	100%	Berhasil	
		Cakupan pemenuhan kebutuhutan rutin penunjang Kinerja perangkat daerah	100%	100%	100%	Berhasil	
		Persentase pemenuhan dokumen penilaian manajemen risiko	100%	100%	100%	Berhasil	
	Kegiatan Perencanaan, Panganggaran, dan Evaluasi Kinerja Perangkat Daerah	Persentase dokumen perencanaan, panganggaran dan evaluasi kinerja berkualitas	100%	100%	100%	Berhasil	
	Penyusunan Dokumen Perencanaan Perangkat Daerah	Jumlah Dokumen Perencanaan Perangkat Daerah	2 Dokume n	2 Dokumen	100%	Berhasil	
	Kegiatan Administrasi Keuangan Perangkat Daerah	Persentase pembayaran gaji dan tunjangan ASN dan penyelesaian laporan	100%	100%	100%	Berhasil	

No.	Tujuan/Sasaran/ Program/Kegiatan/ Sub Kegiatan	Indikator Kinerja	Target	Realisasi	% Capaian	Analisis Keberhasilan/ Kegagalan	Solusi yang dilakukan
		keuangan tepat waktu					
	Penyediaan Gaji dan Tunjangan ASN	Jumlah Orang yang Menerima Gaji dan Tunjangan ASN	69 Orang / Bulan	69 Orang / Bulan	100%	Berhasil	
	Kegiatan Administrasi Kepegawaian Perangkat Daerah	Persentase penyelesaian dokumen administrasi kepegawaian tepat waktu	100%	100%	100%	Berhasil	
	Pengadaan Pakaian Dinas Beserta Atribut Kelengkapannya	Jumlah Paket Pakaian Dinas Beserta Atribut Kelengkapannya	2 Paket	2 Paket	100%	Berhasil	
	Bimbingan Teknis Implementasi Peraturan Perundang- undangan	Jumlah Orang yang Mengikuti Bimbingan Teknis Implementasi Peraturan Perundang- Undangan					
	Kegiatan Administrasi Umum Perangkat Daerah	Persentase pemenuhan Administrasi Umum Perangkat Daerah	100%	100%	100%	Berhasil	
	Penyediaan Komponen Instalasi Listrik/Penerangan Bangunan Kantor	Jumlah Paket Komponen Instalasi Listrik/Penerangan Bangunan Kantor yang Disediakan	12 Paket	12 Paket	100%	Berhasil	

No.	Tujuan/Sasaran/ Program/Kegiatan/ Sub Kegiatan	Indikator Kinerja	Target	Realisasi	% Capaian	Analisis Keberhasilan/ Kegagalan	Solusi yang dilakukan
	Penyediaan Bahan Logistik Kantor	Jumlah Paket Bahan Logistik Kantor yang Disediakan	12 Paket	12 Paket	100%	Berhasil	
	Penyediaan Barang Cetakan dan Penggandaan	Jumlah Paket Barang Cetakan dan Penggandaan yang Disediakan	1 Paket	1 Paket	100%	Berhasil	
	Penyediaan Bahan/Material	Jumlah Paket Bahan/Material yang Disediakan	1 Paket	1 Paket	100%	Berhasil	
	Penyelenggaraan Rapat Koordinasi dan Konsultasi SKPD	Jumlah Laporan Penyelenggaraan Rapat Koordinasi dan Konsultasi SKPD	12 Laporan	12 Laporan	100%	Berhasil	
	Kegiatan Pengadaan Barang Milik Daerah Penunjang Urusan Pemerintah Daerah	Persentase Pengadaan Barang Milik Daerah Penunjang Urusan Pemerintah Daerah tepat waktu	100%	100%	100%	Berhasil	
	Pengadaan Peralatan dan Mesin Lainnya	Jumlah Unit Peralatan dan Mesin Lainnya yang disediakan	10 Unit	10 Unit	100%	Berhasil	
	Kegiatan Penyediaan Jasa Penunjang Urusan Pemerintahan Daerah	Persentase pemenuhan kebutuhan Jasa Penunjang	100%	100%	100%	Berhasil	

No.	Tujuan/Sasaran/ Program/Kegiatan/ Sub Kegiatan	Indikator Kinerja	Target	Realisasi	% Capaian	Analisis Keberhasilan/ Kegagalan	Solusi yang dilakukan
		Urusan Pemerintahan Daerah					
	Penyediaan Jasa Surat Menyurat	Jumlah Laporan Penyediaan Jasa Surat Menyurat	12 Laporan	12 Laporan	100%	Berhasil	
	Penyediaan Jasa Komunikasi, Sumber Daya Air dan Listrik	Jumlah Laporan Penyediaan Jasa Komunikasi, Sumber Daya Air dan Listrik	12 Laporan	12 Laporan	100%	Berhasil	
	Penyediaan Jasa Pelayanan Umum Kantor	Jumlah Laporan Penyediaan Jasa Pelayanan Umum Kantor	12 Laporan	12 Laporan	100%	Berhasil	
	Kegiatan Pemeliharaan Barang Milik Daerah Penunjang Urusan Pemerintahan Daerah	Jumlah Barang Milik Daerah yang terpelihara	253 Unit	253 Unit	100%	Berhasil	
	Penyediaan Jasa Pemeliharaan, Biaya Pemeliharaan, Pajak, dan Perizinan Kendaraan Dinas Operasional atau Lapangan	Jumlah Kendaraan Dinas Operasional atau Lapangan yang Dipelihara dan Dibayarkan Pajak dan Perizinannya	36 Unit	36 Unit	100%	Berhasil	
	Pemeliharaan Peralatan dan Mesin Lainnya	Jumlah Peralatan dan Mesin Lainnya	215 Unit	215 Unit	100%	Berhasil	

No.	Tujuan/Sasaran/ Program/Kegiatan/ Sub Kegiatan	Indikator Kinerja	Target	Realisasi	% Capaian	Analisis Keberhasilan/ Kegagalan	Solusi yang dilakukan
		yang Dipelihara					
	Pemeliharaan/Rehabilitasi Gedung Kantor dan Bangunan Lainnya	Jumlah Gedung dan Bangunan Lainnya yang Dipelihara / Direhabilitasi	13 Unit	13 Unit	100%	Berhasil	

Uraian penjelasan tabel :

Tabel 3.6 secara umum menunjukkan pada tahun 2025 berhasil dalam mencapai target yang telah ditetapkan pada Renstra baik pada tujuan, sasaran, program, kegiatan maupun sub kegiatan. Tujuan I (meningkatkan pertumbuhan populasi ternak) tercapai sebesar 3,9% dari target yang ditetapkan sebesar 2% atau tercapai sebesar 195%. Tercapainya target meningkatkan pertumbuhan populasi ternak ini merupakan dampak dari keberhasilan penanganan wabah ternak PMK dan LSD melalui pengencaran vaksinasi ternak ruminansia dan pengobatan massal pada ternak di Kabupaten Grobogan. Tujuan II (meningkatkan produksi perikanan) tercapai sebesar 5,39% dari target yang ditetapkan sebesar 5,38% atau tercapai sebesar 100,18%.

6. Analisis atas efisiensi penggunaan sumber daya

Analisis atas efisiensi penggunaan sumber daya dalam rangka pencapaian tujuan dan sasaran perangkat daerah disajikan pada tabel berikut :

Tabel 3.7
Perbandingan Pencapaian Kinerja dan Anggaran Tujuan dan Sasaran

No	Tujuan/Sasaran	Indikator Kinerja			Anggaran			Tingkat efisiensi	Hasil Perkalian % Capaian Kinerja dan Anggaran	Hasil Pengurangan dengan serapan	Interpretasi
		Target	Realisasi	% Capaian	Anggaran	Realisasi	% Capaian				
1.	Meningkatkan pertumbuhan populasi ternak	2%	3,9%	195%	12.199.134.000	11.176.816.094	92%	113%	23.788.311.300	12.611.495.206	Efisien
	Meningkatnya Populasi perternakan	246.401 AU	259.209,58 AU	105,20%	12.199.134.000	11.176.816.094	92%	15%	12.833.277.464	1.656.461.370	Efisien
2	Meningkatkan produksi perikanan	5,38%	5,39%	100,18%	699.997.000	684.436.920	98	2%	701.298.110	16.861.190	Efisien
	Meningkatnya produksi perikanan	4.671,10 Ton	4.673,13 Ton	100,04%	699.997.000	684.436.920	98	2%	701.298.110	16.861.190	Efisien
3	Meningkatkan Tata Kelola Pemerintahan yang Baik dan Pelayanan Publik yang Berkualitas	B	B	100%	10.959.309.800	10.348.666.220	94	6%	10.959.309.800	610.643.580	Efisien
	Meningkatnya kinerja tata Kelola pemerintahan dan kualitas pelayanan publik	B	B (85,86)	100%	10.959.309.800	10.348.666.220	94	6%	10.959.309.800	610.643.580	Efisien

didukung dengan manajemen administrasi perkantoran pemerintahan yang baik											
	BB	BB (77,55)	100%	10.959.309.800	10.348.666.220	94	6%	10.959.309.800	610.643.580	Efisien	

Uraian penjelasan tabel :

Tabel 3.7 menunjukkan bahwa efisiensi penggunaan sumber daya dalam rangka pencapaian tujuan I terdapat efisiensi sebesar 113%, pada efisiensi penggunaan sumber daya dalam rangka pencapaian tujuan II (Meningkatkan produksi perikanan) dengan tingkat efisiensi 2% dan. Efisiensi penggunaan sumber daya pada tujuan III (Meningkatkan Tata Kelola Pemerintahan yang Baik dan Pelayanan Publik yang Berkualitas) adalah efektif sebesar 6%, dengan capaian target sebesar 100%.

Tingkat efisiensi penggunaan sumber daya dalam rangka dalam rangka pencapaian kinerja program dan kegiatan perangkat daerah disajikan pada tabel berikut:

Tabel 3.8

Perbandingan Pencapaian Kinerja dan Anggaran Program dan Kegiatan

No.	Program/ kegiatan	Indikator Kinerja			Anggaran			Tingkat Efisiensi	Hasil Perkalian % Capaian Kinerja dan Anggaran	Hasil Pengurangan dengan serapan	Interpretasi
		Target	Realisasi	% Capaian	Anggaran (Rp)	Realisasi (Rp)	% Capaian				
1	Program Penyediaan dan Pengembangan Sarana Pertanian	100%	100%	100%	7.088.260.000	6.917.168.750	97,59	2%	7.088.260.000	171.091.250	Efisien
		46%	52%	112%	7.088.260.000	6.917.168.750	97,59	16%	8.012.815.652	1.095.646.902	Efisien
1.1	Peningkatan Mutu dan Peredaran Benih/Bibit Ternak dan Tanaman Pakan Ternak serta Pakan dalam Daerah Kabupaten/Kota	75%	65,64	87,52	31.870.000	29.715.000	93%	-6%	27.892.624	- 1.822.376	Tidak Efisien
1.1.1	Pengawasan Mutu Benih/Bibit Ternak, Bahan Pakan/Pakan/Tanaman Skala Kecil	12 Laporan	12 Laporan	100%	31.870.000	29.715.000	93%	7%	31.870.000	2.155.000	Efisien
1.2	Pengendalian dan Pengawasan Penyediaan dan Peredaran Benih/Bibit Ternak, dan Hijauan Pakan Ternak dalam Daerah Kabupaten/Kota	15%	15,06%	100%	45.862.000	41.699.000	91%	10%	45.862.000	4.163.000	Efisien
1.2.1	Pengawasan Produksi Benih/Bibit Ternak dan HPT, Bahan Pakan/Pakan	12 Laporan	12 Laporan	100%	45.862.000	41.699.000	91%	10%	45.862.000	4.163.000	Efisien

No.	Program/ kegiatan	Indikator Kinerja			Anggaran			Tingkat Efisiensi	Hasil Perkalian % Capaian Kinerja dan Anggaran	Hasil Pengurangan dengan serapan	Interpretasi
		Target	Realisasi	% Capaian	Anggaran (Rp)	Realisasi (Rp)	% Capaian				
1.3	Kegiatan Penyediaan Benih/Bibit Ternak dan Hijauan Pakan Ternak yang Sumbernya dalam 1 (satu) Daerah Kabupaten/Kota Lain	15%	15,06%	100%	7.010.528.000	6.845.754.750	98,08%	3%	7.038.570.112	192.815.362	Efisien
1.3.1	Sub kegiatan Pengadaan Bibit Ternak yang Sumbernya dari Daerah Kabupaten/Kota Lain	1.176 Ekor	1.126 Ekor	95,75%	6.866.028.000	6.702.250.000	98,59%	-2%	6.574.105.041	-128.144.959	Efisien
1.3.2	Sub kegiatan Pengadaan Hijauan Pakan Ternak yang Sumbernya dari Daerah Kabupaten/Kota Lain	10 ton	10 Ton	100%	144.500.000	143.504.750	98,34%	1%	144.500.000	995.250	Efisien
2	Program Penyediaan dan Pengembangan Prasarana Pertanian	100%	100%	100%	1.423.490.000	1.409.695.336	99,49%	1%	1.423.490.000	13.794.664	Efisien
2.1	Kegiatan Pembangunan Prasarana Pertanian	13 Unit	13 Unit	100%	1.423.490.000	1.409.695.336	99,49%	1%	1.423.490.000	13.794.664	Efisien
2.1.1	Sub kegiatan Pembangunan, Rehabilitasi dan Pemeliharaan Jalan Usaha Tani	3 Unit	3 Unit	100%	492.340.000	490.553.400	99,63%	0%	492.340.000	1.786.600	Efisien

No.	Program/ kegiatan	Indikator Kinerja			Anggaran			Tingkat Efisiensi	Hasil Perkalian % Capaian Kinerja dan Anggaran	Hasil Pengurangan dengan serapan	Interpretasi
		Target	Realisasi	% Capaian	Anggaran (Rp)	Realisasi (Rp)	% Capaian				
2.1. 2	Sub kegiatan Pembangunan, Rehabilitasi dan Pemeliharaan Prasarana Pertanian Lainnya	10 Unit	10 Unit	100%	931.150.000	919.141.936	98,71%	1%	931.150.000	12.008.064	Efisien
3	Program Pengendalian Kesehatan Hewan dan Kesehatan Masyarakat Veteriner	85%	90,98%	107,03%	2.647.896.000	2.058.779.808	78%	38%	2.834.183.272	775.403.464	Efisien
		57%	100%	175,43%	2.647.896.000	2.058.779.808	100%	76%	610.657.895	263.687.895	Efisien
3.1	Kegiatan Penjaminan Kesehatan Hewan, Penutupan dan Pembukaan Daerah Wabah Penyakit Hewan Menular Dalam Daerah Kabupaten/Kota	85%	90,9%	107%	810.899.000	758.630.332	93,55%	14%	867.184.931	108.554.599	Efisien
3.1. 1	Sub kegiatan Pengendalian dan Penanggulangan Penyakit Hewan dan Zoonosis	12 Laporan	12 Laporan	100%	810.899.000	758.630.332	93,55%	3%	140.124.500	3.937.205	Efisien
3.2	Kegiatan Pengelolaan Pelayanan Jasa Laboratorium dan Jasa Medik Veteriner dalam Daerah Kabupaten/Kota	19,30%	19,7%	102%	1.749.600.000	1.220.837.676	69,78%	46%	1.785.861.140	565.023.464	Efisien

No.	Program/ kegiatan	Indikator Kinerja			Anggaran			Tingkat Efisiensi	Hasil Perkalian % Capaian Kinerja dan Anggaran	Hasil Pengurangan dengan serapan	Interpretasi
		Target	Realisasi	% Capaian	Anggaran (Rp)	Realisasi (Rp)	% Capaian				
3.2.1	Sub kegiatan Penyediaan Pelayanan Jasa Medik Veteriner	12 Laporan	12 Laporan	100%	1.749.600.000	1.220.837.676	70%	43%	1.749.600.000	528.762.324	Efisien
3.3	Kegiatan Penerapan dan Pengawasan Persyaratan Teknis Kesehatan Masyarakat Veteriner	58%	57%	98%	87.397.000	79.311.800	91%	18%	85.890.155	6.578355	Tidak Efisien
3.3.1	Sub kegiatan Pendampingan Unit Usaha Hewan dan Produk Hewan	12 Laporan	12 Laporan	100%	70.381.000	63.936.200	90,84%	-10%	70.381.000	6.444.800	Efisien
3.3.2	Sub kegiatan Pengawasan Peredaran Hewan dan Produk Hewan	12 Laporan	12 Laporan	100%	17.016.000	15.375.600	90,36%	11%	17.016.000	1.640.400	Efisien
4	Program Penyuluhan Pertanian	75%	76%	100,87%	1.039.488.000	791.172.200	76 %	33%	1.053.347.840	262.175.840	Efisien
4.1	Kegiatan Pelaksanaan Penyuluhan Pertanian	325 Kelompok	325 Kelompok	100%	1.039.488.000	791.172.200	76,%	11%	1.039.488.000	248.315.000	Efisien
4.1.1	Sub kegiatan Peningkatan Kapasitas Kelembagaan Penyuluhan Pertanian di Kecamatan dan Desa	325 Unit	325 Unit	100%	207.938.000	193.895.100	93%	7%	207.938.000	14.042.900	Impas
4.1.2	Sub kegiatan Pengembangan Kapasitas	8 Unit	6 Unit	75%	831.550.000	597.277.100	72%	4%	623.662.500	26.385.400	Tidak Efisien

No.	Program/ kegiatan	Indikator Kinerja			Anggaran			Tingkat Efisiensi	Hasil Perkalian % Capaian Kinerja dan Anggaran	Hasil Pengurangan dengan serapan	Interpretasi
		Target	Realisasi	% Capaian	Anggaran (Rp)	Realisasi (Rp)	% Capaian				
	Kelembagaan Petani di Kecamatan dan Desa										
5	Program Pengelolaan Perikanan Tangkap	1.462,6 Ton	1.462,9 Ton	100%	89.997.000	88.157.120	98%	2%	90.015.460	1.858.340	Efisien
5.1	Kegiatan Pengelolaan Penangkapan Ikan di Wilayah Sungai, Danau, Waduk, Rawa, dan Genangan Air Lainnya yang dapat Diusahakan dalam 1 (satu) Daerah Kabupaten/ Kota	20%	25,5%	127,5%	89.997.000	88.157.120	98%	30%	114.746.175	26.589.055	Efisien
5.1.1	Sub kegiatan Penyediaan Sarana Usaha Perikanan Tangkap	4 Unit	4 Unit	100%	89.997.000	88.157.120	98%	2%	89.997.000	1.839.880	Efisien
6	Program Pengelolaan Perikanan Budidaya	3.208,5 Ton	3.310,133 ton	103%	335.000.000	332.394.500	99,22	3%	342.923.486	10.528.986	Efisien
6.1	Kegiatan Pemberdayaan Pembudi Daya Ikan Kecil	2,9%	7,5%	258,62%	165.000.000	163.891.800	99,33	160%	426.724.138	262.832.338	Efisien
6.1.1	Sub kegiatan Pengembangan Kapasitas Pembudi Daya Ikan Kecil	9 Kelompok	9 Kelompok	100%	165.000.000	163.891.800	99,33	1%	165.000.000	1.108.200	Efisien

No.	Program/ kegiatan	Indikator Kinerja			Anggaran			Tingkat Efisiensi	Hasil Perkalian % Capaian Kinerja dan Anggaran	Hasil Pengurangan dengan serapan	Interpretasi
		Target	Realisasi	% Capaian	Anggaran (Rp)	Realisasi (Rp)	% Capaian				
6.2	Kegiatan Pengelolaan Pembudidayaan Ikan	4 Kelompok	4 Kelompok	100%	170.000.000	168.502.700	99%	1%	170.000.000	1.497.300	Efisien
6.2.1	Sub kegiatan Penyediaan Prasarana Pembudidaya Ikan dalam 1 (satu) Daerah Kabupaten/Kota	2 Unit	2 Unit	100%	100.000.000	98.522.700	99%	1%	100.000.000	1.477.300	Efisien
6.2.2	Sub kegiatan Penjaminan Ketersediaan Sarana Pembudidaya Ikan dalam 1 (satu) Daerah Kabupaten/Kota	2 Unit	2 Unit	100%	70.000.000	69.980.000	99,97	0%	70.000.000	20.000	Efisien
7	Program Pengolahan dan Pemasaran Hasil Perikanan	322,57 Ton	334,50 ton	104 %	275.000.000	263.885.300	96%	8%	285.170.661	21.285.361	Efisien
7.1	Kegiatan Penyediaan dan Penyaluran Bahan Baku Industri Pengolahan Ikan dalam 1 (satu) Daerah Kabupaten/ Kota	20%	20%	100%	275.000.000	263.885.300	96%	4%	275.000.000	11.114.700	Efisien
7.1.1	Sub kegiatan Peningkatan Ketersediaan Ikan untuk Konsumsi dan Usaha Pengolahan dalam 1 (satu) Daerah Kabupaten / Kota	0,51 Ton	0,51 Ton	100%	90.000.000	88.132.000	98%	2%	90.000.000	1.868.000	Efisien

No.	Program/ kegiatan	Indikator Kinerja			Anggaran			Tingkat Efisiensi	Hasil Perkalian % Capaian Kinerja dan Anggaran	Hasil Pengurangan dengan serapan	Interpretasi
		Target	Realisasi	% Capaian	Anggaran (Rp)	Realisasi (Rp)	% Capaian				
7.2	Sub kegiatan Peningkatan Ketersediaan Ikan untuk Konsumsi dan Usaha Pengolahan dalam 1 (satu) Daerah Kabupaten / Kota	47 Pelaku Usaha	47 Pelaku Usaha	100 %	185.000.000	175.753.300	95%	5%	185.000.000	9.246.700	Efisien
8	Program Penunjang Urusan Pemerintah Daerah Kabupaten/Kota	100%	100%	100%	10.959.309.800	10.348.666.220	94%	6%	10.959.309.800	610.643.580	Efisien
		100%	100%	100%	10.959.309.800	10.348.666.220	94%	6%	10.959.309.800	610.643.580	Efisien
		100%	100%	100%	10.959.309.800	10.348.666.220	94%	6%	10.959.309.800	610.643.580	Efisien
8.1	Kegiatan Perencanaan, Penganggaran, dan Evaluasi Kinerja Perangkat Daerah	100%	100%	100%	83.010.000	79.480.500	96%	4%	83.010.000	3.529.500	Efisien
8.1.1	Penyusunan Dokumen Perencanaan Perangkat Daerah	2 Dokumen	2 Dokumen	100%	83.010.000	79.480.500	96%	4%	83.010.000	3.529.500	Efisien
8.2	Kegiatan Administrasi Keuangan Perangkat Daerah	100%	100%	100%	8.063.448.000	7.602.033.035	94%	6%	8.063.448.000	461.414.964	Efisien
8.2.1	Penyediaan Gaji dan Tunjangan ASN	69 Orang / Bulan	69 Orang / Bulan	100%	8.049.888.000	7.590.313.035	94%	6%	8.049.888.000	459.574.965	Efisien

No.	Program/ kegiatan	Indikator Kinerja			Anggaran			Tingkat Efisiensi	Hasil Perkalian % Capaian Kinerja dan Anggaran	Hasil Pengurangan dengan serapan	Interpretasi
		Target	Realisasi	% Capaian	Anggaran (Rp)	Realisasi (Rp)	% Capaian				
8.2. 2	Koordinasi dan Pelaksanaan Akuntansi SKPD	12 Laporan	12 Laporan	100%	13.560.000	11.720.000	86%	16%	13.560.000	1.840.000	Efisien
8.3	Kegiatan Administrasi Kepegawaian Perangkat Daerah	100%	100%	100%	87.460.000	86.805.775	99%	1%	87.460.000	654.225	Efisien
8.3. 1	Pengadaan Pakaian Dinas Beserta Atribut Kelengkapannya	2 Paket	2 Paket	100%	87.460.000	86.805.775	99%	1%	87.460.000	654.225	Efisien
8.3. 2	Bimbingan Teknis Implementasi Peraturan Perundang-undangan	0	0	-	-	-	-	-	-	-	-
8.4	Kegiatan Administrasi Umum Perangkat Daerah	100%	100%	100%	1.042.654.300	995.525.144	95%	5%	1.042.654.300	47.129.156	Efisien
8.4. 1	Penyediaan Komponen Instalasi Listrik/Penerangan Bangunan Kantor	12 Paket	12 Paket	100%	81.112.000	54.335.500	67%	49%	81.112.000	26.776.500	Efisien
8.4. 2	Penyediaan Bahan Logistik Kantor	12 Paket	12 Paket	100%	225.350.000	213.871.200	95%	5%	225.350.000	11.478.800	Efisien
8.4. 3	Penyediaan Barang Cetak dan Penggandaan	1 Paket	1 Paket	100%	166.563.800	165.281.810	99%	1%	166.563.800	1.281.990	Efisien
8.4. 4	Penyediaan Bahan Bacaan dan Peraturan Perundang-undangan	3 Dokumen	3 Dokumen	100%	13.200.000	9.260.000	70%	43%	13.200.000	3.940.000	Efisien

No.	Program/ kegiatan	Indikator Kinerja			Anggaran			Tingkat Efisiensi	Hasil Perkalian % Capaian Kinerja dan Anggaran	Hasil Pengurangan dengan serapan	Interpretasi
		Target	Realisasi	% Capaian	Anggaran (Rp)	Realisasi (Rp)	% Capaian				
8.4.5	Penyediaan Bahan/Material	1 Paket	1 Paket	100%	180.912.500	177.361.517	98%	2%	180.912.500	3.550.983	Efisien
8.4.6	Penyelenggaraan Rapat Koordinasi dan Konsultasi SKPD	12 Laporan	12 Laporan	100%	375.516.000	375.415.117	100%	0%	375.516.000	100.883	Efisien
8.5	Kegiatan Pengadaan Barang Milik Daerah Penunjang Urusan Pemerintah Daerah	100%	100%	100%	57.454.000	48.479.998	84%	19%	57.454.000	8.974.002	Efisien
8.5.1	Pengadaan Peralatan dan Mesin Lainnya	10 Unit	10 Unit	100%	57.454.000	48.479.998	84%	19%	57.454.000	8.974.002	Efisien
8.6	Kegiatan Penyediaan Jasa Penunjang Urusan Pemerintahan Daerah	100%	100%	100%	851.836.500	777.865.223	91%	10%	851.836.500	73.971.277	Efisien
8.6.1	Penyediaan Jasa Surat Menyurat	12 Laporan	12 Laporan	100%	10.000.000	10.000.000	100,00	0%	10.000.000	10.000.000	Efisien
8.6.2	Penyediaan Jasa Komunikasi, Sumber Daya Air dan Listrik	12 Laporan	12 Laporan	100%	197.337.500	178.339.973	90%	11%	197.337.500	18.997.527	Efisien
8.6.3	Penyediaan Jasa Pelayanan Umum Kantor	12 Laporan	12 Laporan	100%	644.499.000	589.525.250	91%	9%	644.499.000	54.973.750	Efisien
8.7	Kegiatan Pemeliharaan Barang Milik Daerah Penunjang Urusan Pemerintahan Daerah	253 Unit	253 Unit	100%	773.447.000	758.476.545	98%	2%	773.447.000	14.970.455	Efisien
8.7.1	Penyediaan Jasa Pemeliharaan, Biaya	36 Unit	36 Unit	100%	275.272.000	263.865.945	96%	4%	275.272.000	11.406.055	Efisien

No.	Program/ kegiatan	Indikator Kinerja			Anggaran			Tingkat Efisiensi	Hasil Perkalian % Capaian Kinerja dan Anggaran	Hasil Pengurangan dengan serapan	Interpretasi
		Target	Realisasi	% Capaian	Anggaran (Rp)	Realisasi (Rp)	% Capaian				
	Pemeliharaan, Pajak, dan Perizinan Kendaraan Dinas Operasional atau Lapangan										
8.7.2	Pemeliharaan Peralatan dan Mesin Lainnya	215 Unit	215 Unit	100%	150.100.000	147.640.000	98%	2%	150.100.000	2.460.000	Impas
8.7.3	Pemeliharaan/Rehabilitasi Gedung Kantor dan Bangunan Lainnya	13 Unit	13 Unit	100%	348.075.000	346.970.600	100	0%	348.075.000	1.105.000	Efisien

Uraian penjelasan tabel :

Tabel 3.8 adalah perbandingan capaian kinerja dengan penggunaan anggaran pada tingkat program, kegiatan dan sub kegiatan di Dinas Peternakan dan Perikanan Kabupaten Grobogan tahun 2025 yang menunjukkan efisiensi penggunaan sumber daya dalam rangka pencapaian tujuan dan sasaran di tingkat program, kegiatan dan sub kegiatan. Secara keseluruhan di Tabel 3.8 dapat disimpulkan bahwa penggunaan anggaran dalam pencapaian kinerja pada tingkat program, kegiatan dan sub kegiatan adalah efektif, hal ini ditunjukkan dengan tercapainya target sebesar 100% atau lebih kecuali pada beberapa kegiatan Peningkatan Mutu dan Peredaran Benih/Bibit Ternak dan Tanaman Pakan Ternak serta Pakan dalam Daerah Kabupaten/Kota, Sub Kegiatan Pengadaan Bibit Ternak yang Sumbernya dari Daerah Kabupaten/Kota Lain, Sub kegiatan Pengembangan Kapasitas Kelembagaan Petani di Kecamatan dan Desa

tidak efektif. Hal ini disebabkan mundurnya beberapa kelompok sasaran kegiatan karena masalah internal kelompok sehingga target tidak tercapai.

7. Analisis program/kegiatan yang menunjang keberhasilan ataupun kegagalan pencapaian kinerja

Analisis program/kegiatan yang menunjang keberhasilan ataupun kegagalan pencapaian pernyataan kinerja.

Tabel 3.9

Analisis Keberhasilan dan Kegagalan Program dan Kegiatan

No.	Tujuan/ Sasaran	Indikator Kinerja	% Capaian	Program/ Kegiatan/Sub Kegiatan	Indikator Kinerja	% Capaian	Menunjang / Tidak Menunjang
I	Meningkatkan pertumbuhan populasi ternak	Pertumbuhan Populasi ternak unggulan	195%	Program Penyediaan dan Pengembangan Sarana Pertanian	Persentase pemanfaatan sarana peternakan	100%	Menunjang
I.1	Meningkatnya Populasi perternakan	Populasi ternak unggulan	103,23%		Persentase Produksi Bibit Ternak	112%	Menunjang
				Peningkatan Mutu dan Peredaran Benih/Bibit Ternak dan Tanaman Pakan Ternak serta Pakan dalam Daerah Kabupaten/Kota	Persentase produksi bibit ternak	87,52	Menunjang
				Pengawasan Mutu Benih/Bibit Ternak,	Jumlah Pengawasan Mutu Benih/Bibit	100%	Menunjang

No.	Tujuan/ Sasaran	Indikator Kinerja	% Capaian	Program/ Kegiatan/Sub Kegiatan	Indikator Kinerja	% Capaian	Menunjang / Tidak Menunjang
				BahanPakan/Pakan/Tanaman Skala Kecil	Ternak, Bahan Pakan / Pakan / Tanaman Skala Kecil yang dilakukan dalam 1 tahun		
				Pengendalian dan Pengawasan Penyediaan dan Peredaran Benih/Bibit Ternak, dan Hijauan Pakan Ternak dalam Daerah Kabupaten/Kota	Persentase peternak terbina	125%	Menunjang
				Pengawasan ProduksiBenih/Bibit Ternak danHPT, Bahan Pakan/Pakan	Jumlah Pengawasan Produksi Benih/Bibit Ternak dan HPT, Bahan Pakan/Pakan yang dilakukan oleh Dinas	100%	Menunjang
				Kegiatan Penyediaan Benih/Bibit Ternak dan Hijauan Pakan Ternak yang Sumbernya dalam 1 (satu) Daerah Kabupaten/Kota Lain	Persentase kelompok tani ternak penerima bantuan	100,00%	Menunjang
				Sub kegiatan Pengadaan Benih/Bibit Ternak yang Sumbernya dari Daerah Kabupaten/Kota Lain	Jumlah Benih/Bibit Ternak yang Sumbernya dari Daerah Kabupaten/Kota Lain	95,75%	Menunjang

No.	Tujuan/ Sasaran	Indikator Kinerja	% Capaian	Program/ Kegiatan/Sub Kegiatan	Indikator Kinerja	% Capaian	Menunjang / Tidak Menunjang
				Sub kegiatan Pengadaan Hijauan Pakan Ternak yang Sumbernya dari Daerah Kabupaten/Kota Lain	Jumlah Hijauan Pakan Ternak yang Sumbernya dari Daerah Kabupaten/Kota Lain	100%	Menunjang
				Program Penyediaan dan Pengembangan Prasarana Pertanian	Persentase pemanfaatan prasarana peternakan	100%	Menunjang
				Kegiatan Pembangunan Prasarana Pertanian	Jumlah pembangunan prasarana pertanian	100%	Menunjang
				Sub kegiatan Pembangunan, Rehabilitasi dan Pemeliharaan Jalan Usaha Tani	Jalan Usaha Tani yang Dibangun, Direhabilitasi dan Dipelihara	100%	Menunjang
				Sub kegiatan Pembangunan, Rehabilitasi dan Pemeliharaan Prasarana Pertanian Lainnya	Jumlah Prasarana Pertanian Lainnya yang Dibangun, Direhabilitasi dan Dipelihara	100%	Menunjang
				Program Pengendalian Kesehatan Hewan dan Kesehatan Masyarakat Veteriner	Persentase angka kesembuhan hewan	107,03%	Menunjang
					Persentase Bahan Pangan Asal Hewan yang ASUH	175,43%	Menunjang

No.	Tujuan/ Sasaran	Indikator Kinerja	% Capaian	Program/ Kegiatan/Sub Kegiatan	Indikator Kinerja	% Capaian	Menunjang / Tidak Menunjang
				Kegiatan Penjaminan Kesehatan Hewan, Penutupan dan Pembukaan Daerah Wabah Penyakit Hewan Menular Dalam Daerah Kabupaten/Kota	Persentase kasus kejadian penyakit hewan menular dan zoonosis yang terkendali	106,94%	Menunjang
				Sub kegiatan Pengendalian dan Penanggulangan Penyakit Hewan dan Zoonosis	Jumlah Wilayah Pengendalian dan Penanggulangan Penyakit Hewan dan Zoonosis	100%	Menunjang
				Kegiatan Pengelolaan Pelayanan Jasa Laboratorium dan Jasa Medik Veteriner dalam Daerah Kabupaten/Kota	Persentase pelayanan Jasa Medik Veteriner	102,7%	Menunjang
				Sub kegiatan Penyediaan Pelayanan Jasa Medik Veteriner	Jumlah Pelayanan Jasa Medik Veteriner	100%	Menunjang
				Kegiatan Penerapan dan Pengawasan Persyaratan Teknis Kesehatan Masyarakat Veteriner	Persentase Unit Usaha Hewan dan Produk Hewan yang memenuhi Persyaratan Teknis	98,28%	Menunjang

No.	Tujuan/ Sasaran	Indikator Kinerja	% Capaian	Program/ Kegiatan/Sub Kegiatan	Indikator Kinerja	% Capaian	Menunjang / Tidak Menunjang
					Kesehatan Masyarakat Veteriner		
				Sub kegiatan Pendampingan Unit Usaha Hewan dan Produk Hewan	Jumlah Pendampingan Unit Usaha Hewan dan Produk Hewan	100%	Menunjang
				Sub kegiatan Pengawasan Peredaran Hewan dan Produk Hewan	Jumlah Pengawasan Peredaran Hewan dan Produk Hewan	100,87%	Menunjang
				Program Penyuluhan Pertanian	Persentase kelompok tani ternak terbina	100%	Menunjang
				Kegiatan Pelaksanaan Penyuluhan Pertanian	Jumlah kelompok tani ternak terbina	100%	Menunjang
				Sub kegiatan Peningkatan Kapasitas Kelembagaan Penyuluhan Pertanian di Kecamatan dan Desa	Jumlah Kelembagaan Penyuluhan Pertanian di Kecamatan dan Desa yang Ditingkatkan Kapasitasnya	100%	Menunjang
II	Meningkatkan produksi perikanan	Pertumbuhan produksi perikanan	100,18%	Program Pengelolaan Perikanan Tangkap	Jumlah produksi perikanan tangkap	100%	Menunjang
II.1	Meningkatnya produksi perikanan	Produksi perikanan	100,04%	Kegiatan Pengelolaan Penangkapan Ikan di Wilayah Sungai, Danau, Waduk,	Tingkat Cakupan bina kelompok tani nelayan	100,04%	Menunjang

No.	Tujuan/ Sasaran	Indikator Kinerja	% Capaian	Program/ Kegiatan/Sub Kegiatan	Indikator Kinerja	% Capaian	Menunjang / Tidak Menunjang
				Rawa, dan Genangan Air Lainnya yang dapat Diusahakan dalam 1 (satu) Daerah Kabupaten/ Kota			
				Sub kegiatan Penyediaan Sarana Usaha Perikanan Tangkap	Jumlah Prasarana Usaha Perikanan Tangkap	100%	Menunjang
				Program Pengelolaan Perikanan Budidaya	Jumlah produksi perikanan budidaya	100,05%	Menunjang
				Kegiatan Pemberdayaan Pembudi Daya Ikan Kecil	Persentase pembudidaya Ikan air tawar yang terbina	258,62%	Menunjang
				Sub kegiatan Pengembangan Kapasitas Pembudi Daya Ikan Kecil	Jumlah Kelompok Pembudi Daya Ikan Kecil yang Mengikuti Pengembangan Kapasitas	100	Menunjang
				Kegiatan Pengelolaan Pembudidayaan Ikan	Jumlah pembudidaya ikan memperoleh sarana produksi perikanan	100%	Menunjang
				Sub kegiatan Penyediaan Prasarana Pembudidaya Ikan dalam 1 (satu) Daerah Kabupaten/Kota	Jumlah Prasarana Pembudidayaan Ikan dalam 1 (satu) Daerah Kabupaten/Kota	100%	Menunjang

No.	Tujuan/ Sasaran	Indikator Kinerja	% Capaian	Program/ Kegiatan/Sub Kegiatan	Indikator Kinerja	% Capaian	Menunjang / Tidak Menunjang
				Sub kegiatan Penjaminan Ketersediaan Sarana Pembudidaya Ikan dalam 1 (satu) Daerah Kabupaten/Kota	Jumlah Sarana Pembudidayaan Ikan dalam 1 (satu) Daerah Kabupaten/Kota	100%	Menunjang
				Program Pengolahan dan Pemasaran Hasil Perikanan	Jumlah Produksi Produk Olahan Ikan	101,11%	Menunjang
				Kegiatan Penyediaan dan Penyaluran Bahan Baku Industri Pengolahan Ikan dalam 1 (satu) Daerah Kabupaten/ Kota	Persentase usaha pengolahan ikan yang terbina	100%	Menunjang
				Sub kegiatan Peningkatan Ketersediaan Ikan untuk Konsumsi dan Usaha Pengolahan dalam 1 (satu) Daerah Kabupaten / Kota	Jumlah Peningkatan Ketersediaan Ikan untuk Konsumsi dan Usaha Pengolahan dalam 1 (satu) Daerah Kabupaten/Kota	100%	Menunjang
III	Meningkatkan Tata Kelola Pemerintahan yang Baik dan Pelayanan Publik yang Berkualitas	Indeks Reformasi Birokrasi		Program Penunjang Urusan Pemerintah Daerah Kabupaten/Kota	Persentase Lap Keuangan sesuai Standar Akuntansi Publik	100%	Menunjang

No.	Tujuan/ Sasaran	Indikator Kinerja	% Capaian	Program/ Kegiatan/Sub Kegiatan	Indikator Kinerja	% Capaian	Menunjang / Tidak Menunjang
III. 1	Meningkatnya kinerja tata Kelola pemerintahan dan kualitas pelayanan publik didukung dengan manajemen administrasi perkantoran pemerintahan yang baik	Nilai IKM Disnakkan	100%		Cakupan pemenuhan kebutuhan rutin penunjang Kinerja perangkat daerah	100%	Menunjang
		Nilai SAKIP Disnakkan	100%		Persentase pemenuhan dokumen penilaian manajemen risiko	100%	Menunjang
				Kegiatan Perencanaan, Penganggaran, dan Evaluasi Kinerja Perangkat Daerah	Persentase dokumen perencanaan, penganggaran dan evaluasi kinerja berkualitas	100%	Menunjang
				Penyusunan Dokumen Perencanaan Perangkat Daerah	Jumlah Dokumen Perencanaan Perangkat Daerah	100%	Menunjang

No.	Tujuan/ Sasaran	Indikator Kinerja	% Capaian	Program/ Kegiatan/Sub Kegiatan	Indikator Kinerja	% Capaian	Menunjang / Tidak Menunjang
				Kegiatan Administrasi Keuangan Perangkat Daerah	Persentase pembayaran gaji dan tunjangan ASN dan penyelesaian laporan keuangan tepat waktu	100%	Menunjang
				Penyediaan Gaji dan Tunjangan ASN	Jumlah Orang yang Menerima Gaji dan Tunjangan ASN	100%	Menunjang
				Kegiatan Administrasi Kepegawaian Perangkat Daerah	Persentase penyelesaian dokumen administrasi kepegawaian tepat waktu	100%	Menunjang
				Pengadaan Pakaian Dinas Beserta Atribut Kelengkapannya	Jumlah Paket Pakaian Dinas Beserta Atribut Kelengkapannya	100%	Menunjang
				Bimbingan Teknis Implementasi Peraturan Perundang-undangan	Jumlah Orang yang Mengikuti Bimbingan Teknis Implementasi Peraturan Perundang- Undangan	100%	Menunjang

No.	Tujuan/ Sasaran	Indikator Kinerja	% Capaian	Program/ Kegiatan/Sub Kegiatan	Indikator Kinerja	% Capaian	Menunjang / Tidak Menunjang
				Kegiatan Administrasi Umum Perangkat Daerah	Persentase pemenuhan Administrasi Umum Perangkat Daerah	100%	Menunjang
				Penyediaan Komponen Instalasi Listrik/Penerangan Bangunan Kantor	Jumlah Paket Komponen Instalasi Listrik/Penerangan Bangunan Kantor yang Disediakan	100%	Menunjang
				Penyediaan Bahan Logistik Kantor	Jumlah Paket Bahan Logistik Kantor yang Disediakan	100%	Menunjang
				Penyediaan Barang Cetak dan Penggandaan	Jumlah Paket Barang Cetak dan Penggandaan yang Disediakan	100%	Menunjang
				Penyediaan Bahan/Material	Jumlah Paket Bahan/Material yang Disediakan	100%	Menunjang
				Penyelenggaraan Rapat Koordinasi dan Konsultasi SKPD	Jumlah Laporan Penyelenggaraan Rapat Koordinasi dan Konsultasi SKPD	100%	Menunjang

No.	Tujuan/ Sasaran	Indikator Kinerja	% Capaian	Program/ Kegiatan/Sub Kegiatan	Indikator Kinerja	% Capaian	Menunjang / Tidak Menunjang
				Kegiatan Pengadaan Barang Milik Daerah Penunjang Urusan Pemerintah Daerah	Persentase Pengadaan Barang Milik Daerah Penunjang Urusan Pemerintah Daerah tepat waktu Persentase Pengadaan Barang Milik Daerah Penunjang Urusan Pemerintah Daerah tepat waktu	100%	Menunjang
				Pengadaan Peralatan dan Mesin Lainnya	Jumlah Unit Peralatan dan Mesin Lainnya yang Disediakan	100%	Menunjang
				Kegiatan Penyediaan Jasa Penunjang Urusan Pemerintahan Daerah	Persentase pemenuhan kebutuhan Jasa Penunjang Urusan Pemerintahan Daerah	100%	Menunjang
				Penyediaan Jasa Surat Menyurat	Jumlah Laporan Penyediaan Jasa Surat Menyurat	100%	Menunjang
				Penyediaan Jasa Komunikasi, Sumber Daya Air dan Listrik	Jumlah Laporan Penyediaan Jasa Komunikasi, Sumber Daya Air dan Listrik	100%	Menunjang

No.	Tujuan/ Sasaran	Indikator Kinerja	% Capaian	Program/ Kegiatan/Sub Kegiatan	Indikator Kinerja	% Capaian	Menunjang / Tidak Menunjang
				Penyediaan Jasa Pelayanan Umum Kantor	Jumlah Laporan Penyediaan Jasa Pelayanan Umum Kantor	100%	Menunjang
				Kegiatan Pemeliharaan Barang Milik Daerah Penunjang Urusan Pemerintahan Daerah	Jumlah Barang Milik Daerah yang terpelihara	100%	Menunjang
				Penyediaan Jasa Pemeliharaan, Biaya Pemeliharaan, Pajak, dan Perizinan Kendaraan Dinas Operasional atau Lapangan	Jumlah Kendaraan Dinas Operasional atau Lapangan yang Dipelihara dan Dibayarkan Pajak dan Perizinannya	100%	Menunjang
				Pemeliharaan Peralatan dan Mesin Lainnya	Jumlah Peralatan dan Mesin Lainnya yang Dipelihara	100%	Menunjang
				Pemeliharaan/Rehabilitasi Gedung Kantor dan Bangunan Lainnya	Jumlah Gedung dan Bangunan Lainnya yang Dipelihara / Direhabilitasi	100%	Menunjang

Uraian penjelasan tabel :

Tabel 3.9 menunjukkan bahwa keseluruhan program, kegiatan, dan sub kegiatan yang dilaksanakan di tahun 2025 di Dinas Peternakan dan Perikanan Kabupaten Grobogan menunjang dan berkontribusi atas keberhasilan dalam pencapaian target yang telah ditetapkan dalam Renstra.

C. Realisasi Anggaran

Realisasi anggaran yang digunakan dan yang telah digunakan untuk mewujudkan kinerja organisasi sesuai dokumen Perjanjian Kinerja diuraikan sebagai berikut :

Tabel 3.10
Capaian Anggaran Program dan Kegiatan

No.	Program/Kegiatan	Anggaran (Rp)	Realisasi (Rp)	% Capaian
1	Program Penyediaan dan Pengembangan Sarana Pertanian	7.088.260.000	6.917.168.750	97,59
1.1	Peningkatan Mutu dan Peredaran Benih/Bibit Ternak dan Tanaman Pakan Ternak serta Pakan dalam Daerah Kabupaten/Kota	31.870.000	29.715.000	93%
1.1.1	Pengawasan Mutu Benih/Bibit Ternak, Bahan Pakan/Pakan/Tanaman Skala Kecil	31.870.000	29.715.000	93%
1.2	Pengendalian dan Pengawasan Penyediaan dan Peredaran Benih/Bibit Ternak, dan Hijauan Pakan Ternak dalam Daerah Kabupaten/Kota	45.862.000	41.699.000	91%
1.2.1	Pengawasan Produksi Benih/Bibit Ternak dan HPT, Bahan Pakan/Pakan	45.862.000	41.699.000	91%
1.3	Kegiatan Penyediaan Benih/Bibit Ternak dan Hijauan Pakan Ternak yang	7.010.528.000	6.845.754.750	98,08%

No.	Program/Kegiatan	Anggaran (Rp)	Realisasi (Rp)	% Capaian
	Sumbernya dalam 1 (satu) Daerah Kabupaten/Kota Lain			
1.3.1	Sub kegiatan Pengadaan Bibit Ternak yang Sumbernya dari Daerah Kabupaten/Kota Lain	6.866.028.000	6.702.250.000	98,59%
1.1.2	Sub kegiatan Pengadaan Hijauan Pakan Ternak yang Sumbernya dari Daerah Kabupaten/Kota Lain	144.500.000	143.504.750	98,34%
2	Program Penyediaan dan Pengembangan Prasarana Pertanian	1.423.490.000	1.409.695.336	99,49%
2.1	Kegiatan Pembangunan Prasarana Pertanian	1.423.490.000	1.409.695.336	99,49%
2.1.1	Sub kegiatan Pembangunan, Rehabilitasi dan Pemeliharaan Jalan Usaha Tani	492.340.000	490.553.400	99,63%
2.1.2	Sub kegiatan Pembangunan, Rehabilitasi dan Pemeliharaan Prasarana Pertanian Lainnya	931.150.000	919.141.936	98,71%
3	Program Pengendalian Kesehatan Hewan dan Kesehatan Masyarakat Veteriner	2.647.896.000	2.058.779.808	77,75%
3.1	Kegiatan Penjaminan Kesehatan Hewan, Penutupan dan Pembukaan Daerah Wabah Penyakit Hewan Menular Dalam Daerah Kabupaten/Kota	810.899.000	758.630.332	93,55%
3.1.1	Sub kegiatan Pengendalian dan Penanggulangan Penyakit Hewan dan Zoonosis	810.899.000	758.630.332	93,55%
3.2	Kegiatan Pengelolaan Pelayanan Jasa Laboratorium dan Jasa Medik Veteriner dalam Daerah Kabupaten/Kota	1.749.600.000	1.220.837.676	69,78%
3.2.1	Sub kegiatan Penyediaan Pelayanan Jasa Medik Veteriner	1.749.600.000	1.220.837.676	70%
3.3	Kegiatan Penerapan dan Pengawasan Persyaratan	87.397.000	79.311.800	91%

No.	Program/Kegiatan	Anggaran (Rp)	Realisasi (Rp)	% Capaian
	Teknis Kesehatan Masyarakat Veteriner			
3.3.1	Sub kegiatan Pendampingan Unit Usaha Hewan dan Produk Hewan	70.381.000	63.936.200	90,84%
3.3.2	Sub kegiatan Pengawasan Peredaran Hewan dan Produk Hewan	17.016.000	15.375.600	90,36%
4	Program Penyuluhan Pertanian	1.039.488.000	791.172.200	76 %
4.1	Kegiatan Pelaksanaan Penyuluhan Pertanian	1.039.488.000	791.172.200	76, %
4.1.1	Sub kegiatan Peningkatan Kapasitas Kelembagaan Penyuluhan Pertanian di Kecamatan dan Desa	207.938.000	193.895.100	93%
4.1.2	Sub kegiatan Pengembangan Kapasitas Kelembagaan Petani di Kecamatan dan Desa	831.550.000	597.277.100	72%
5	Program Pengelolaan Perikanan Tangkap	89.997.000	88.157.120	98%
5.1	Kegiatan Pengelolaan Penangkapan Ikan di Wilayah Sungai, Danau, Waduk, Rawa, dan Genangan Air Lainnya yang dapat Diusahakan dalam 1 (satu) Daerah Kabupaten/ Kota	89.997.000	88.157.120	98%
5.1.1	Sub kegiatan Penyediaan Sarana Usaha Perikanan Tangkap	89.997.000	88.157.120	98%
6	Program Pengelolaan Perikanan Budidaya	335.000.000	332.394.500	99,22
6.1	Kegiatan Pemberdayaan Pembudi Daya Ikan Kecil	165.000.000	163.891.800	99,33
6.1.1	Sub kegiatan Pengembangan Kapasitas Pembudi Daya Ikan Kecil	165.000.000	163.891.800	99,33
6.2	Kegiatan Pengelolaan Pembudidayaan Ikan	170.000.000	168.502.700	99%
6.2.1	Sub kegiatan Peyediaan Prasarana Pembudidaya Ikan dalam 1 (satu) Daerah Kabupaten/Kota	100.000.000	98.522.700	99%

No.	Program/Kegiatan	Anggaran (Rp)	Realisasi (Rp)	% Capaian
6.2.2	Sub kegiatan Penjaminan Ketersediaan Sarana Pembudidaya Ikan dalam 1 (satu) Daerah Kabupaten/Kota	70.000.000	69.980.000	99,97
7	Program Pengolahan dan Pemasaran Hasil Perikanan	275.000.000	263.885.300	96%
7.1	Kegiatan Penyediaan dan Penyaluran Bahan Baku Industri Pengolahan Ikan dalam 1 (satu) Daerah Kabupaten/ Kota	275.000.000	263.885.300	96%
7.1.1	Sub kegiatan Peningkatan Ketersediaan Ikan untuk Konsumsi dan Usaha Pengolahan dalam 1 (satu) Daerah Kabupaten / Kota	90.000.000	88.132.000	98%
8	Program Penunjang Urusan Pemerintah Daerah Kabupaten/Kota	10.959.309.800	10.348.666.220	94%
8.1	Kegiatan Perencanaan, Penganggaran, dan Evaluasi Kinerja Perangkat Daerah	83.010.000	79.480.500	96%
8.1.1	Penyusunan Dokumen Perencanaan Perangkat Daerah	83.010.000	79.480.500	96%
8.2	Kegiatan Administrasi Keuangan Perangkat Daerah	8.063.448.000	7.602.033.035	94%
8.2.1	Penyediaan Gaji dan Tunjangan ASN	8.049.888.000	7.590.313.035	94%
8.2.2	Koordinasi dan Pelaksanaan Akuntansi SKPD	13.560.000	11.720.000	86%
8.3	Kegiatan Administrasi Kepegawaian Perangkat Daerah	87.460.000	86.805.775	99%
8.3.1	Pengadaan Pakaian Dinas Beserta Atribut Kelengkapannya	87.460.000	86.805.775	99%
8.3.2	Bimbingan Teknis Implementasi Peraturan Perundang-undangan			
8.4	Kegiatan Administrasi Umum Perangkat Daerah	1.042.654.300	995.525.144	95%

No.	Program/Kegiatan	Anggaran (Rp)	Realisasi (Rp)	% Capaian
8.4.1	Penyediaan Komponen Instalasi Listrik/Penerangan Bangunan Kantor	81.112.000	54.335.500	67%
8.4.2	Penyediaan Bahan Logistik Kantor	225.350.000	213.871.200	95%
8.4.3	Penyediaan Barang Cetak dan Penggandaan	166.563.800	165.281.810	99%
8.4.4	Penyediaan Bahan/Material	13.200.000	9.260.000	70%
8.4.5	Penyelenggaraan Rapat Koordinasi dan Konsultasi SKPD	180.912.500	177.361.517	98%
8.5	Kegiatan Pengadaan Barang Milik Daerah Penunjang Urusan Pemerintah Daerah	375.516.000	375.415.117	100%
8.5.1	Pengadaan Peralatan dan Mesin Lainnya	57.454.000	48.479.998	84%
8.6	Kegiatan Penyediaan Jasa Penunjang Urusan Pemerintahan Daerah	851.836.500	777.865.223	91%
8.6.1	Penyediaan Jasa Surat Menyurat	10.000.000	10.000.000	100,00
8.6.2	Penyediaan Jasa Komunikasi, Sumber Daya Air dan Listrik	197.337.500	178.339.973	90%
8.6.3	Penyediaan Jasa Pelayanan Umum Kantor	644.499.000	589.525.250	91%
8.7	Kegiatan Pemeliharaan Barang Milik Daerah Penunjang Urusan Pemerintahan Daerah	773.447.000	758.476.545	98%
8.7.1	Penyediaan Jasa Pemeliharaan, Biaya Pemeliharaan, Pajak, dan Perizinan Kendaraan Dinas Operasional atau Lapangan	275.272.000	263.865.945	96%
8.7.2	Pemeliharaan Peralatan dan Mesin Lainnya	150.100.000	147.640.000	98%
8.7.3	Pemeliharaan/Rehabilitasi Gedung Kantor dan Bangunan Lainnya	348.075.000	346.970.600	100



BAB IV

PENUTUP

BAB IV

PENUTUP

Laporan Kinerja Instansi Pemerintah (LKJIP) Pemerintah Daerah Kabupaten Grobogan Tahun 2025 ini merupakan pertanggung jawaban tertulis atas penyelenggaraan pemerintah yang baik (*Good Governance*) Dinas Peternakan dan Perikanan Kabupaten Grobogan Tahun 2025. Pembuatan LKJIP ini merupakan langkah yang baik dalam memenuhi harapan Peraturan Presiden Nomor 29 tahun 2014 tentang Sistem Akuntabilitas Kinerja Instansi Pemerintah (SAKIP). Sebagai upaya untuk penyelenggaraan pemerintahan yang baik sebagaimana diharapkan oleh semua pihak.

LKJIP Dinas Peternakan dan Perikanan Kabupaten Grobogan Tahun 2025 ini dapat menggambarkan kinerja Dinas Peternakan dan Perikanan Kabupaten Grobogan dan Evaluasi terhadap kinerja yang telah dicapai baik berupa kinerja kegiatan, maupun kinerja sasaran, juga dilaporkan analisis kinerja yang mencerminkan keberhasilan dan kegagalan.

Tahun 2025 Dinas Peternakan dan Perikanan Kabupaten Grobogan menetapkan sebanyak 3 tujuan, 3 sasaran dengan 4 indikator kinerja sesuai dengan Rencana Kerja Tahunan dan Dokumen Perjanjian Kinerja Tahun 2025 yang ingin dicapai. Secara rinci pencapaian tujuan sasaran dapat dijelaskan sebagai berikut :

- Tujuan I (meningkatkan pertumbuhan populasi ternak) terdiri dari 1 indikator kinerja dengan capaian kinerja sebesar 195% (kategori sangat tinggi)
- Sasaran I (meningkatnya Populasi perternakan) terdiri dari 1 indikator kinerja dengan capaian kinerja sebesar 105,20% (kategori sangat tinggi)
- Tujuan II (meningkatkan produksi perikanan) terdiri dari 1 indikator kinerja dengan capaian kinerja sebesar 100,18% (kategori sangat tinggi)
- Sasaran II (meningkatnya produksi perikanan) terdiri dari 1 indikator kinerja dengan capaian kinerja sebesar 100,04% (kategori sangat tinggi)

- Tujuan III ((Meningkatkan Tata Kelola Pemerintahan yang Baik dan Pelayanan Publik yang Berkualitas) terdiri dari 1 indikator dengan capaian kinerja sebesar 100% (kategori sangat tinggi)
- Sasaran III (Meningkatnya kinerja tata Kelola pemerintahan dan kualitas pelayanan publik didukung dengan manajemen administrasi perkantoran pemerintahan yang baik) terdiri dari 2 indikator dengan rata-rata capaian sebesar 100% (kategori sangat tinggi)

Dari hasil pengukuran terhadap pencapaian sebanyak 3 sasaran tersebut, secara umum telah mencapai target yang ditetapkan dalam perjanjian kinerja.

Dalam Tahun Anggaran 2025 untuk pelaksanaan program dan kegiatan pada Pemerintah Daerah Kabupaten Grobogan dalam rangka mencapai target kinerja yang ingin dicapai dianggarkan melalui Anggaran Pendapatan dan Belanja Daerah (APBD) Kabupaten Grobogan Tahun Anggaran 2025 sebesar Rp. 23.858.440.800,00 sedangkan realisasi anggaran mencapai Rp. 22.209.919.234,00 dengan demikian dapat dikatakan tahun 2025 serapan anggaran sebesar 93,19% dan nilai efisiensi anggaran sebesar 6,81%.

Dengan tersusunnya Laporan Kinerja Dinas Peternakan dan Perikanan Kabupaten Grobogan ini, diharapkan dapat memberikan gambaran Kinerja Dinas Peternakan dan Perikanan Kabupaten Grobogan kepada pihak-pihak terkait baik sebagai stakeholders ataupun pihak lain yang telah mengambil bagian dengan berpartisipasi aktif untuk membangun Kabupaten Grobogan.

Kepala Dinas Peternakan dan
Perikanan Kabupaten Grobogan



AMIN NUR HATTA, S.Sos.
Pembina Utama Muda
NIP. 19691223 199003 1 001



INDIKATOR KINERJA UTAMA (IKU)



**DINAS PETERNAKAN DAN PERIKANAN
KABUPATEN GROBOGAN**

INDIKATOR KINERJA UTAMA (IKU)

- Perangkat Daerah : DINAS PETERNAKAN DAN PERIKANAN KABUPATEN GROBOGAN
- Tujuan :
1. Meningkatkan pertumbuhan populasi ternak
2. Meningkatkan produksi perikanan
- Tugas : Melaksanakan urusan pemerintahan daerah berdasarkan asas otonomi daerah dan tugas pembantuan di bidang peternakan, kesehatan hewan dan perikanan
- Fungsi :
- a. perumusan kebijakan teknis di bidang peternakan, kesehatan hewan dan perikanan;
 - b. pengoordinasian, pengembangan dan fasilitasi kegiatan di bidang peternakan, kesehatan hewan dan perikanan;
 - c. pembinaan dan pengendalian kegiatan di bidang peternakan, kesehatan hewan dan perikanan;
 - d. pelaksanaan, monitoring, evaluasi dan pelaporan kegiatan di bidang peternakan, kesehatan hewan dan perikanan;
 - e. pengelolaan kesekretariatan dinas;
 - f. UPTD; dan
 - g. pelaksanaan fungsi kedinasan lain yang diberikan oleh Bupati sesuai tugas dan fungsinya.

Sasaran Strategis	Indikator Kinerja Utama	Penjelasan/Formulasi Penghitungan	Sumber Data	Penanggung Jawab
1	2	3	4	5
Meningkatnya Populasi perternakan	Populasi Ternak Unggulan	Jumlah Populasi ternak unggulan (Sapi,kambing, domba, Ayam buras, ayam ras petelur , ayam broiler)	Primer	Dinas Peternakan dan Perikanan
Meningkatnya produksi perikanan	Produksi Perikanan	Jumlah produksi perikanan tangkap dan budidaya	Primer	Dinas Peternakan dan Perikanan
Meningkatnya kinerja tata Kelola pemerintahan dan kualitas pelayanan publik didukung dengan manajemen administrasi perkantoran pemerintahan yang baik	Indeks Kepuasan Masyarakat (IKM) Disnakkan Kab. Grobogan	Nilai IKM Disnakkan	Hasil Survey	Dinas Peternakan dan Perikanan
	Evaluasi Nilai SAKIP Disnakkan Kab. Grobogan	Nilai SAKIP Disnakkan	Inspektorat	Dinas Peternakan dan Perikanan

Purwodadi, 18 Mei 2023

Kepala Dinas Peternakan dan Perikanan Kabupaten Grobogan



Drh. RIYANTO, MM.
 Pembina Utama Muda
 NIP. 19630510 198903 1 008

**PERNYATAAN PERJANJIAN KINERJA
KEPALA DINAS PETERNAKAN DAN PERIKANAN
KABUPATEN GROBOGAN**



PERJANJIAN KINERJA TAHUN 2025

Dalam rangka mewujudkan manajemen pemerintahan yang efektif, transparan, dan akuntabel serta berorientasi pada hasil, kami yang bertandatangan di bawah ini:

Nama : AMIN NUR HATTA, S.Sos.
Jabatan : Kepala Dinas Peternakan dan Perikanan

Selanjutnya disebut Pihak Pertama

Nama : SRI SUMARNI, S.H, M.M
Jabatan : Bupati Grobogan
Selaku atasan Pihak Pertama, selanjutnya disebut Pihak Kedua

Pihak pertama berjanji akan mewujudkan target kinerja yang seharusnya sesuai lampiran perjanjian ini dalam rangka mencapai target kinerja jangka menengah seperti yang telah ditetapkan dalam dokumen perencanaan. Keberhasilan dan kegagalan pencapaian target kinerja tersebut menjadi tanggung jawab kami.

Pihak kedua akan memberikan supervisi yang diperlukan serta akan melakukan evaluasi akuntabilitas kinerja terhadap capaian kinerja dari perjanjian ini dan mengambil tindakan yang diperlukan dalam rangka pemberian penghargaan dan sanksi.

Purwodadi, 20 Januari 2025

Pihak Kedua,

Pihak Pertama,

SRI SUMARNI, S.H, M.M

AMIN NUR HATTA, S.Sos.
Pembina Utama Muda
NIP. 19691223 199003 1 001

**PERJANJIAN KINERJA TAHUN 2025
KEPALA DINAS PETERNAKAN DAN PERIKANAN
KABUPATEN GROBOGAN**

No.	Sasaran Strategis	Indikator Kinerja	Capaian Tahun 2024	Target Tahun 2025
1.	Meningkatnya Produksi Perikanan	Produksi Perikanan	4.432,50 Ton	4.671,10 Ton
2.	Meningkatnya Populasi Ternak	Populasi Ternak Unggulan	242.570 AU	246.401 AU
3.	Meningkatnya kinerja tata Kelola pemerintahan dan kualitas pelayanan publik didukung dengan manajemen administrasi perkantoran pemerintahan yang baik	Nilai IKM	BB (77,89)	BB
		Nilai SAKIP Disnakan	BB (78)	BB

No	Program	Anggaran (Rp)		Keterangan
		Tahun 2024	Tahun 2025	
1.	Program Pengelolaan Perikanan Tangkap	116.400.000	89.997.000	APBD
2.	Program Pengelolaan Perikanan Budidaya	1.250.010.300	140.000.000	APBD
3.	Program Pengolahan dan Pemasaran Hasil Perikanan	174.497.000	175.000.000	APBD
4.	Program Penyediaan dan Pengembangan Sarana Pertanian	5.421.950.000	6.003.112.000	APBD
5.	Program Penyediaan dan Pengembangan Prasarana Pertanian	974.428.000	2.936.500.000	APBD
6.	Program Pengendalian Kesehatan Hewan dan Kesehatan Masyarakat Veteriner	1.385.074.500	2.049.613.000	APBD
7.	Program Penyuluhan Pertanian	221.196.700	156.010.000	APBD
8.	Program Penunjang Urusan Pemerintah Kabupaten / Kota	10.791.998.500	11.349.979.000	APBD
Jumlah		20.335.555.000	22.900.211.000	

Purwodadi, 20 Januari 2025

BUPATI GROBOGAN



SRI SUMARNI, S.H, M.M

KEPALA DINAS PETERNAKAN DAN
PERIKANAN KABUPATEN GROBOGAN



AMIN NUR HATTA, S.Sos.
Pembina Utama Muda
NIP. 19691223 199003 1 001

**PERNYATAAN PERJANJIAN KINERJA PERUBAHAN
KEPALA DINAS PETERNAKAN DAN PERIKANAN
KABUPATEN GROBOGAN**



PERJANJIAN KINERJA PERUBAHAN TAHUN 2025

Dalam rangka mewujudkan manajemen pemerintahan yang efektif, transparan, dan akuntabel serta berorientasi pada hasil, kami yang bertanda tangan di bawah ini:

Nama : AMIN NUR HATTA, S.Sos.

Jabatan : Kepala Dinas Peternakan dan Perikanan

Selanjutnya disebut Pihak Pertama

Nama : SETYO HADI

Jabatan : Bupati Grobogan

Selaku atasan Pihak Pertama, selanjutnya disebut Pihak Kedua

Pihak pertama berjanji akan mewujudkan target kinerja yang seharusnya sesuai lampiran perjanjian ini dalam rangka mencapai target kinerja jangka menengah seperti yang telah ditetapkan dalam dokumen perencanaan. Keberhasilan dan kegagalan pencapaian target kinerja tersebut menjadi tanggung jawab kami.


Pihak kedua akan memberikan supervisi yang diperlukan serta akan melakukan evaluasi akuntabilitas kinerja terhadap capaian kinerja dari perjanjian ini dan mengambil tindakan yang diperlukan dalam rangka pemberian penghargaan dan sanksi.

Purwodadi, September 2025

Pihak Kedua,

Pihak Pertama,


SETYO HADI



AMIN NUR HATTA, S.Sos.
Pembina Utama Muda
NIP. 19691223 199003 1 001

**PERJANJIAN KINERJA PERUBAHAN TAHUN 2025
KEPALA DINAS PETERNAKAN DAN PERIKANAN
KABUPATEN GROBOGAN**

No.	Sasaran Strategis	Indikator Kinerja	Target 2025	
			Penetapan	Perubahan
1.	Meningkatnya Produksi Perikanan	Produksi Perikanan	4.671,10 Ton	4.671,10 Ton
2.	Meningkatnya Populasi Ternak	Populasi Ternak Unggulan	246.401 AU	246.401 AU
3.	Meningkatnya kinerja tata Kelola pemerintahan dan kualitas pelayanan publik didukung dengan manajemen administrasi perkantoran pemerintahan yang baik	Nilai IKM	BB	BB
		Nilai SAKIP Disnakan	BB	BB

No	Program	Anggaran (Rp)		Keterangan
		APBD Penetapan Tahun 2025	APBD Perubahan Tahun 2025	
1.	Program Pengelolaan Perikanan Tangkap	89.997.000	89.997.000	APBD
2.	Program Pengelolaan Perikanan Budidaya	140.000.000	335.000.000	APBD
3.	Program Pengolahan dan Pemasaran Hasil Perikanan	175.000.000	275.000.000	APBD
4.	Program Penyediaan dan Pengembangan Sarana Pertanian	6.003.112.000	7.088.260.000	APBD
5.	Program Penyediaan dan Pengembangan Prasarana Pertanian	2.936.500.000	1.423.490.000	APBD
6.	Program Pengendalian Kesehatan Hewan dan Kesehatan Masyarakat Veteriner	2.049.613.000	2.647.896.000	APBD, DAK
7.	Program Penyuluhan Pertanian	156.010.000	1.039.488.000	APBD
8.	Program Penunjang Urusan Pemerintah Kabupaten / Kota	11.349.979.000	10.959.309.800	APBD
Jumlah		22.900.211.000	23.858.440.800	

Purwodadi, September 2025

BUPATI GROBOGAN

SETYO HADI

KEPALA DINAS PETERNAKAN DAN PERIKANAN KABUPATEN GROBOGAN

AMIN NUR HATTA, S.Sos.

Pembina Utama Muda

NIP. 19691223 199003 1 001